

Индикатор	Значение	Изм-е	Изм-е, %	Выпуск	Close	Изм-е, %	YTM, %	Изм-е, b.p	
Нефть (Urals)	74.83	2.07	2.84	UST 10	97.82	0.96	4.81	-10	
Золото	661.3	-13.60	-2.02	РОССИЯ 30	109.50	-0.62	6.14	9	
EUR/USD	1.3742	0.0020	0.15	Газпром 34	122.23	0.34	6.81	-3	
RUB/USD	25.4132	0.0168	0.07	Банк Москвы 09	103.29	-0.09	0.00	0	
FF Fut. ноя.07	5.11	-0.09		ОФЗ 25057	103.81	0.01	5.87	-1	
FF Fut. Prob (4.75%) ноя.07	28.0%	19.0%		ОФЗ 25058	101.03	-0.05	5.01	6	
EMBI+	402.59	-6.39	-1.56	ОФЗ 46020	102.97	-0.13	6.78	2	
EMBI+, спрэд	220	25		МГор39-об	110.53	0.03	6.31	-1	
EMBI+ Россия	450.92	-2.20	-0.49	Мос.обл.6в	107.77	-0.18	6.72	5	
EMBI+ Россия, спрэд	125	12		Мос.обл.7в	106.03	-0.14	6.98	3	
MIBOR, %	3.91	-0.30		СамарОбл 3	103.05	0.05	6.90	-2	
Счета и деп. в ЦБ, млрд. руб.	980.9	-60	-5.76	РЖД-07обл	104.25	-0.20	6.69	4	
MICEX RCVI	101.35	-0.07	-0.07	МИСЭТ 02	100.50	0.00	8.23	0	
MICEX объемы, млн.руб.	Биржа	РПС	Сумм.	РЕПО	МОЭСК-01	101.35	-0.30	7.80	8
Корпоративные	2799.7	10364.0	13163.7	32848.6	Мартафин 3	98.75	-0.25	16.18	58
Муниципальные	252.9	866.7	1119.6	8314.6	ГлМосСтр-2	100.20	-0.10	10.20	65
Государственные	1735.8	0.0	1735.8	0.0	ЮТК-03 об.	100.85	0.83	6.67	-424

### Ключевые события

#### Внутренний рынок

Внутренний долговой рынок пока устойчив

#### Внешние долговые рынки

Исход инвесторов в us-treasuries. Рисксовая премия растет.

#### Торговые идеи

Сегодня на вторичный рынок выходят СПК, ДИПОС и Русское Море

#### Новости эмитентов

Газпром получит контроль в ОГК-2 и ОГК-6 в результате обмена активами

### Новости коротко

- Газпром перенес размещение 30-летнего транша планируемого выпуска еврооблигаций. Днем ранее компания пересла размещение 10-летнего транша. Причина – плохая рыночная конъюнктура.
- Уральская Сталь планирует привлечь 5-летний кредит Сбербанка объемом 2,16 млрд. руб. по ставке 9,35% годовых.
- Вчера ФСФР зарегистрировала выпуски и проспекты облигаций ТрансФин-М 2-ой серии объемом 1,5 млрд. руб., ЛЭКстрой 1-ой и 2-ой серии объемом 1,5 млрд. руб. и 2,5 млрд. руб. соответственно, Таттелеком серии В объемом 1,5 млрд. руб.
- Сегодня на ММВБ начинаются торги облигациями ОАО «Седьмой Континент» 2-ой серии, ООО «Автомир-Финанс» 2-ой серии, ООО «ПКФ «ДиПОС» 1-ой серии, ЗАО «Русское море» 1-ой серии, ЗАО «Управляющая компания СПК» 1-ой серии и ООО «СК «Спецстрой-2» 1-ой серии.

**Внутренний рынок****Внутренний долговой рынок пока устойчив**

Распродажа акций на мировых фондовых рынках вызвала ралли на рынке базовых активов. Инвесторы скупали качественный риск и избавлялись от плохого. В результате ралли в us-treasuries, привело к колоссальному за последнее время росту спредов еврооблигаций emerging markets. Мы не исключаем, что такая волатильность докатится до внутреннего долгового рынка. Сегодня мы ожидаем снижение котировок рублевых облигаций.

В России коррекция на мировых рынках затронула только рынок акций. Индекс РТС потерял около 2,0% и закрылся ниже 2000 пунктов. Активность инвесторов на внутреннем рынке долга осталась высокой. Совокупный оборот на бирже и в РПС с негосударственными облигациями составил 13,61 млрд. руб. Ценовой индекс корпоративных облигаций ММВБ снизился на 0,01%. Внутренний рынок оказался достаточно устойчив к внешним воздействиям и росту рискованных премии.

Вчера по нашим оценкам капитализация сектора корпоративных облигаций снизилась на 0,04%, муниципального - на 0,02%, государственного - на 0,03%.

Из лидеров по оборотам в плюсе закрылись только бумаги, вышедшие в обращение: стройтрансгаз-02 (+0,25%) и Сатурн-03 (+0,45%). Доходность последних снизилась до 8,56% (это на 38 б.п. ниже уровня, сложившегося по итогам аукциона).

Облигации «Blue chips» потеряли от 0,2-0,3%. Облигации МОЭСК снизились до 101,3/101,6 процентов от номинала, а их доходность составила 7,8% годовых.

На первичном рынке состоялось три размещения выпусков корпоративных облигаций. Размещения по облигациям **Синергии** и сети **Магнолия** прошли лучше ожиданий. **УРСА Банк** предоставил небольшую премию.

Спрос на облигации **Синергия** на 35% превысил объем выпуска и составил 2,7 млрд. руб. В результате выпуск был размещен довольно агрессивно по доходности, которая по итогам аукциона составила 10,99% годовых к 1,5-летней оферте при ставке купона на уровне 10,7% годовых (против ориентиров организатора по ставке купона в 11,0-11,3% годовых). Наша оценка справедливой доходности выпуска составляет 11,8-12,05% годовых.

Ставка купона по облигациям розничной сети **"Магнолия"** составила 11,95% годовых (12,5% годовых - к годовой оферте). Организаторы ориентировали на купоне 12-12,1% годовых. Спрос превысил предложение более чем в два раза.

Доходность 7-й серии облигаций **УРСА Банка** составила по итогам размещения 8,58% годовых к 2,5 летней оферте. Мы оцениваем доходность этого выпуска на уровне 8,1-8,3% годовых.

Сегодня, по всей видимости, рублевый рынок должен негативно отреагировать на рост рискованной премии в emerging markets. На ММВБ начинаются вторичные торги 6 выпусками облигаций: **Седьмой Континент-2**, **Автомир-Финанс-2**, **ДиПОС-01**, **Русское море-01**, **Спецстрой-01**, **СПК-01**.

*Федоров Егор*

**Внешние долговые рынки****Исход инвесторов в us-treasuries. Рисксовая премия растет.**

Распродажа акций на мировых фондовых рынках вызвала ралли на рынке базовых активов. Инвесторы скупали качественный риск и избавлялись от плохого. В США вышла довольно плохая статистика по заказам товаров длительного пользования, рынок акций открылся более чем на 1,0% в минусе, а по итогам дня его снижение составило 2,3%. Инвесторы начали поиск us-treasuries, доходности которых ушли еще на 10-19 б.п. вниз.

Объем заказов длительного пользования вырос в июне на 1,4% по сравнению с более оптимистичными ожиданиями на 1,8%. Плохая статистика вышла и по продажам домов на первичном рынке. Число проданных домов в июне составило 834 тыс. против ожидаемого в 900 тыс. и пересмотренного с 915 тыс. до 893 тыс. значения в мае этого года.

Кривая доходности us-treasuries сместилась вниз на 10-19 б.п.:

Доходности 2-х летних us-treasuries составляют 4,56% годовых (-19 б.п.); 5-летних - 4,60 % годовых (-19 б.п.), 10-летних - 4,77% годовых (-14 б.п.), 30 -летних - 4,93% годовых (-10 б.п.).

**Emerging Markets – начало болезни?**

Опасения насчет распространения болезни "subprime" mortgages в США распространяются на другие high-yield-сектора мировых долговых рынков. Похоже, что эта проблема приобретает более глобальный характер и становится похожей на начало "contagion" - заражения фондовых рынков.

Ужесточение кредитной политики банков с Уолл-стрит приводит к сокращению позиций инвесторов в еврооблигациях emerging markets. Рисксовая премия emerging markets продолжает расти. Индекс еврооблигаций emerging markets EMBI+ вчера потерял 1,6%, а его спрэд расширился на 30(!!!) б.п. до уровня 226 б.п. - +66 б.п. к минимуму достигнутому 2 месяца назад.

Российский сегмент потерял в три раза меньше – всего 0,5%, а спрэд вырос на 14 б.п. до 127 б.п. - + 48(!) б.п. с минимума в этом году. Еврооблигации "Россия-30" торгуются по цене 109,625/ 109,825 процентов от номинала с доходностью 6,12% годовых и спрэдом 135 б.п. к UST-10. Это на 50 б.п. выше чем минимум, достигнутый два месяца назад.

В российском сегменте рынка чудовищная волатильность рынка заставила Газпром отложить размещение выпуска еврооблигаций до лучших времен.

*Федоров Егор*

**Торговые идеи****Держать «Русское море»****Сегодня на вторичный рынок выходят СПК, ДИПОС и Русское Море**

Сегодня на ММВБ начнутся торги по выпускам СПК, ДИПОС и Русское море. За время, пока бумаги были заморожены, произошло два события:

- Русское море объявило о возможной продаже 20% акций норвежской рыбной компании Austevoll Seafood ASA.

- Инвесторы стали более благосклонно смотреть на эмитентов с повышенными отраслевыми рисками: доходность Металлсервис снизилась (с 10,78% до 10,56%), производитель алкогольной продукции – Синергия – разместил облигации под 11%.

Рекомендации

Мы рекомендуем держать облигации **Русское Море**, наша цель по доходности – 9,5-9,6%.

Если опираться на рыночную оценку более слабого по кредитному качеству выпуска Металлсервис, торгующегося с доходностью 10,54% на год, то выпуск **Дипоса** должен находиться 10,4-10,5%.

**СПК**, на наш взгляд, является наиболее качественным эмитентом из обозначенной тройки металлотрейдеров (СПК, Дипос и Металлсервис), справедливая доходность для выпуска, на наш взгляд, составляет – 10,3%.

*Залеская Анастасия*

**Новости эмитентов****Покупать – ОГК-2****Газпром получит контроль в ОГК-2 и ОГК-6 в результате обмена активами**

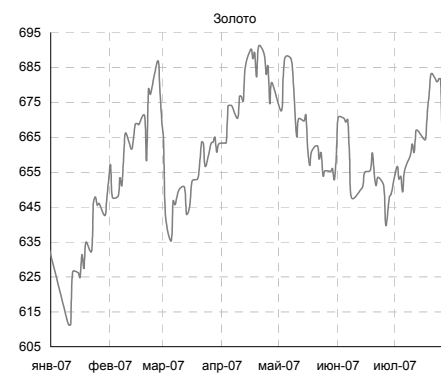
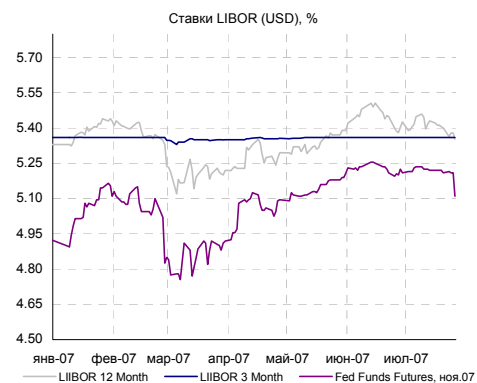
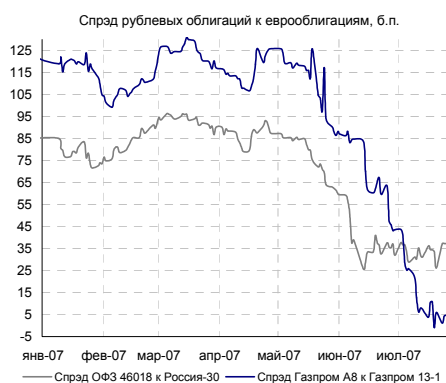
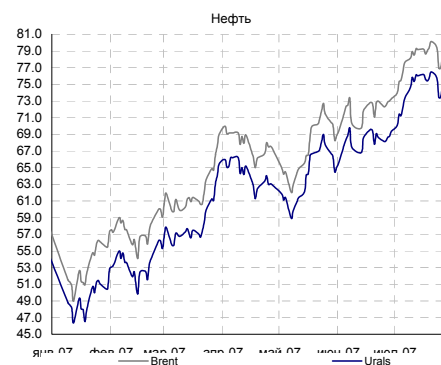
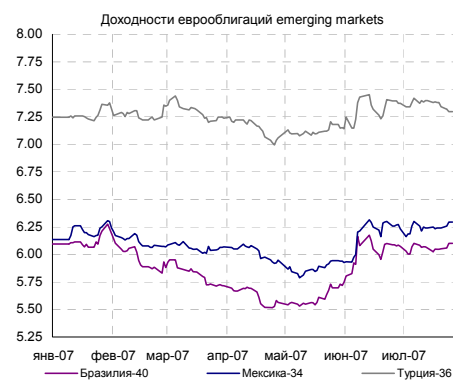
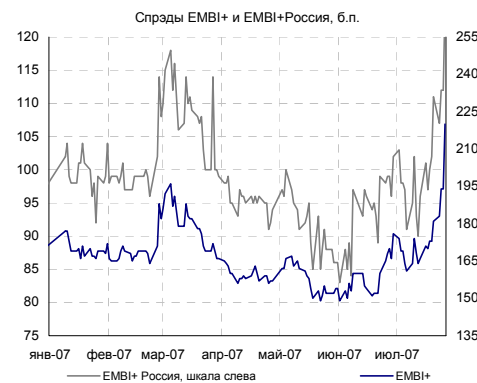
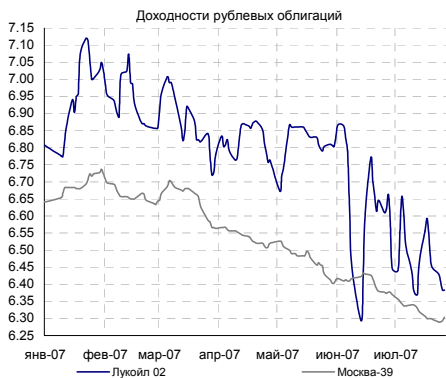
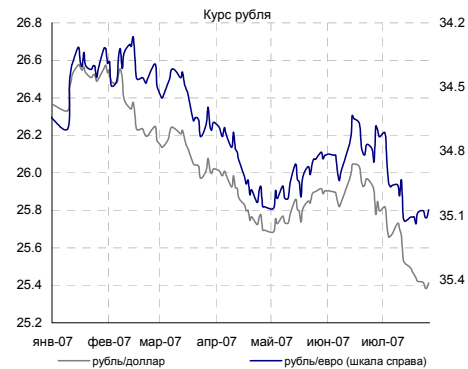
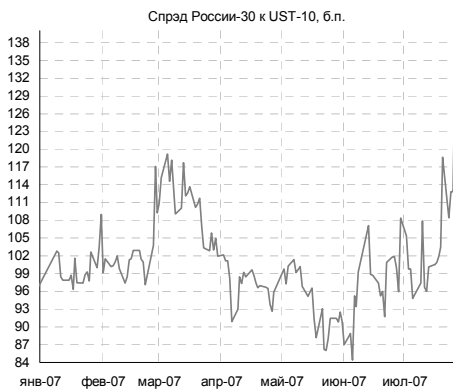
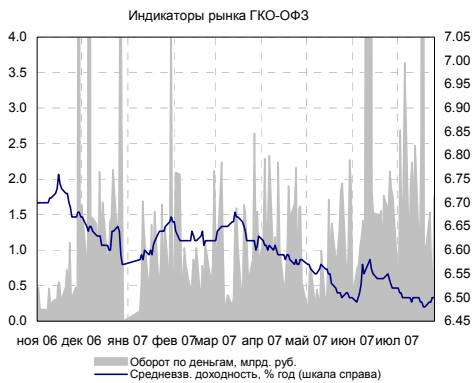
Вчера агентство Интерфакс, со ссылкой на свои информированные источники, сообщило о том, что Минэкономразвития и Газпром достигли договоренностей о параметрах обмена энергоактивами через механизм спецхолдингов. Согласно этой договоренности, причитающиеся газовому монополисту акции ГидроОГК, могут быть использованы для обмена, а акции ФСК – нет. При этом право меняться с государством акциями ГидроОГК получил только Газпром, в то время как другие крупные миноритарии РАО – ГМК и СУЭК, которые также подавали заявки на обмен, смогут обмениваться только акциями тепловых ОГК и ТГК. Сегодня этот вопрос будет обсуждаться на совете директоров РАО ЕЭС, и, по всей видимости, именно такое решение и будет принято по итогам заседания.

Таким образом, после обмена активами с государством и другими миноритариями, Газпром получит контрольные пакеты в ОГК-2 и ОГК-6. Другой стратегический инвестор – компания Норильский никель – также сможет нарастить свою долю в ТГК-10 до контрольной.

Таким образом, Газпром и ГМК получают контроль над ОГК-2, ОГК-5 и ТГК-10 без скупки их бумаг на рынке и без участия в IPO, что может существенно ускорить процесс перехода контроля к стратегам. Итоговое голосование по реорганизации и обмену активами будет проведено на внеочередном собрании акционеров в октябре.

Мы ожидаем роста котировок облигаций генкомпаний по мере перехода контроля к стратегическим инвесторам. Особенно привлекательными мы считаем выпуск ОГК-2, который был размещен с доходностью 7,85%, спред к кривой Газпрома составил более 160 б.п.

*Скворцов Дмитрий, Залеская Анастасия*



## КАЛЕНДАРЬ СОБЫТИЙ НА ДОЛГОВОМ РЫНКЕ

### СЕГОДНЯ

01.08.07	Очередное заседание Банка Англии. Рассмотрение вопроса об изменении учетной ставки.
02.08.07	
02.08.07	Очередное заседание ЕЦБ.
07.08.07	Очередное заседание комиссии FOMC. Рассмотрение вопроса об изменении учетной ставки

## КАЛЕНДАРЬ ПЕРВИЧНОГО РЫНКА

Дата	Эмитент, серия выпуска	Объем, млн.	Срок обращения	УТР/ УТМ (прогноз организаторов)	Разброс
СЕГОДНЯ					
31.07.07	Держава-Финанс, 1	1000	3 года/ год	куп. 13.4 - 13.5%	0.20
02.08.07	ИнтехБанк, 1	500	2 года/ год	0.00	0.00

## СТАТИСТИКА США

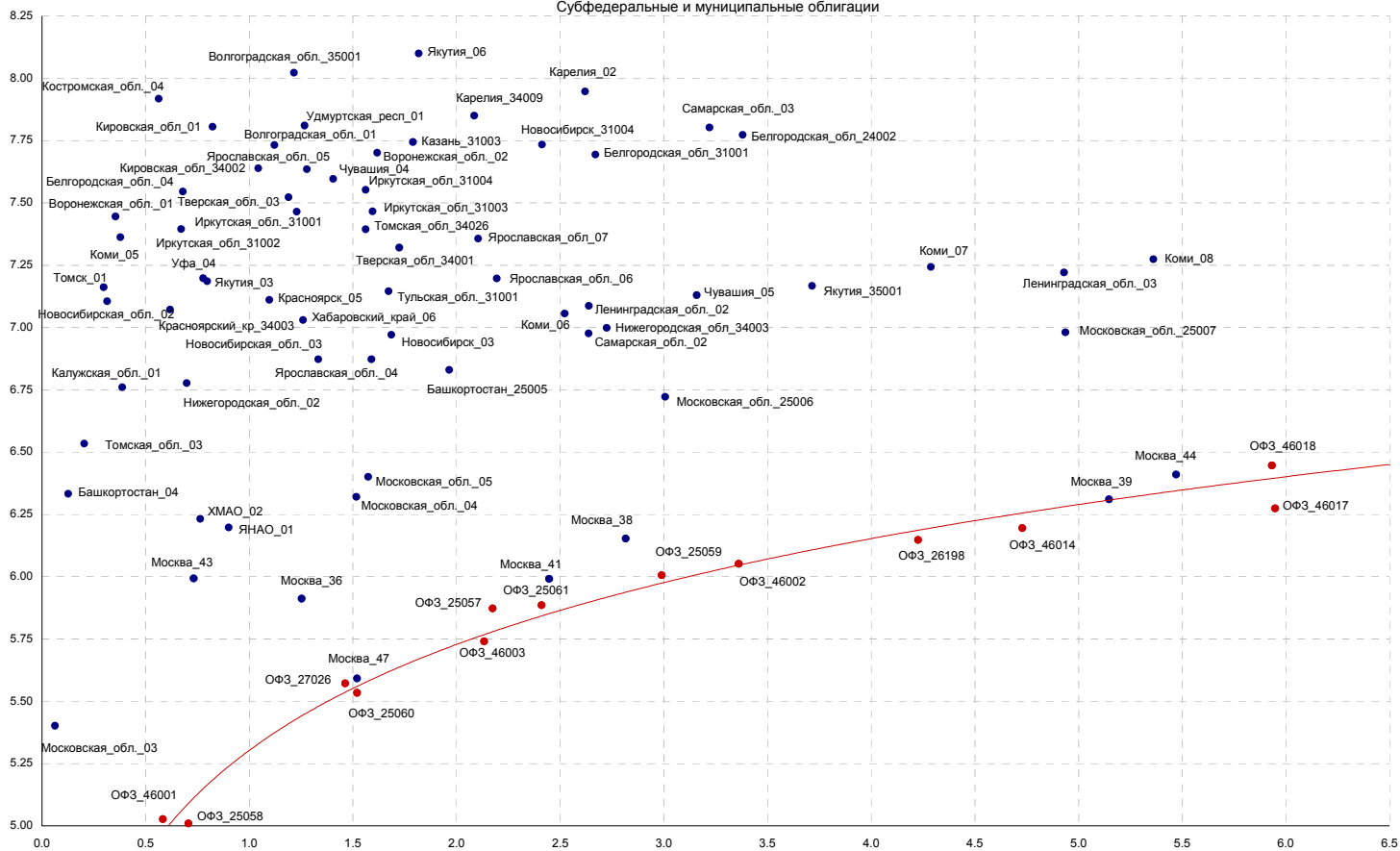
Дата	Показатель	Посл. период	Ожидаемое значение	Прошрое значение	Фактическое значение
02.07.07	Индекс Деловой активности (Manufacturing ISM)	июн.07	55.00	55.00	56.00
05.07.07	Индекс Деловой активности в сфере услуг (ISM non-manufacturing)	июн.07	58.00	59.70	60.70
06.07.07	Статистика рынка труда - Уровень безработицы (Unemployment)	июн.07	4.5%	4.5%	4.5%
06.07.07	Статистика рынка труда - Число новых рабочих мест (Non-farm payrolls)	июн.07	120.00	190.00	132.00
12.07.07	Сальдо федерального бюджета, млрд. долл.	июн.07	30.00	20.52	27.50
12.07.07	Торговый баланс (сальдо, млрд. долл. )	май.07	-60.00	-58.70	-60.00
13.07.07	Экспортные цены	июн.07	0.3%	0.1%	0.3%
13.07.07	Импортные цены	июн.07	0.7%	0.9%	1.0%
13.07.07	Retail sales, исключая автомобили, m-t-m	июн.07	0.1%	1.6%	-0.4%
13.07.07	Розничные продажи (Retail sales), m-t-m	июн.07	0.2%	1.5%	-0.9%
17.07.07	Индекс промышленного производства	июн.07	0.4%	-0.1%	0.5%
17.07.07	Инфляция в промышленном секторе (PPI)	июн.07	0.2%	0.9%	-0.2%
17.07.07	Инфляция, без учета цен на энергоносители и продовольствие (core PPI)	июн.07	0.2%	0.2%	0.3%
17.07.07	Счет движения капитала (Capital Net Flow), млрд. долл.	май.07	73.00	80.30	126.10
18.07.07	Real Earnings	июн.07		-0.2%	0.5%
18.07.07	Инфляция - Индекс потребительских цен (CPI)	июн.07	0.1%	0.7%	0.2%
18.07.07	Инфляция, без учета цен на энергоносители и продовольствие (core CPI)	июн.07	0.2%	0.1%	0.2%
26.07.07	Статистика продаж новых домов тыс. ед.	июн.07	900.00	915.00	
СЕГОДНЯ					
31.07.07	Прогнозная оценка ВВП (GDP-advance)	2 кв.07	3.2%	0.7%	
31.07.07	Индекс потребительских расходов (PCE core)	июн.07		0.1%	
31.07.07	Индекс потребительской уверенности (Consumer confidence index)	июл.07		103.90	
01.08.07	Индекс Деловой активности (Manufacturing ISM)	июл.07		56.00	
03.08.07	Индекс Деловой активности в сфере услуг (ISM non-manufacturing)	июл.07		60.70	
03.08.07	Статистика рынка труда - Уровень безработицы (Unemployment)	июл.07		4.5%	
03.08.07	Статистика рынка труда - Число новых рабочих мест (Non-farm payrolls)	июл.07		132.00	

## Календарь платежей по облигациям

Дата выплаты	Эмитенты	Объем, млн. руб.	размер выплаты, млн. руб.	тип
27.07.2007	УХК, 02	500	13.09	купон
27.07.2007	ЭФКО, 02	1500	78.53	купон
28.07.2007	Москва 47	5000	124.66	купон
30.07.2007	Москва 41	5000	247.95	купон
01.08.2007	АИЖК 02	1500	81.82	купон
01.08.2007	АИЖК, 04	900	19.74	купон
01.08.2007	ОФЗ 25060	14898	215.43	купон
01.08.2007	ОФЗ 25058	40655	638.56	купон
02.08.2007	Виктория-Финанс, 01	1500	77.79	купон
02.08.2007	Газпромбанк, 01	1500	53.10	купон
02.08.2007	НЛК 01	500	31.04	купон
05.08.2007	ЯНАО, 01	1800	89.26	купон
07.08.2007	МИА, 02	1000	21.44	купон
08.08.2007	Искитимцемент 02	500	15.58	купон
08.08.2007	ОФЗ 27020	8800	438.79	купон
08.08.2007	ОФЗ 27020	8800	8800.00	погашение
09.08.2007	ГАЗПРОМ А6	5000	180.01	купон
09.08.2007	ТОП-КНИГА, 01	700	-	купон
09.08.2007	Трансаэро-Финансы, 01	2500	145.23	купон
09.08.2007	Трансаэро-Финансы, 01	2500	2500.00	оферта
13.08.2007	Москва 42	3000	75.62	купон
13.08.2007	Москва 42	3000	3000.00	погашение
14.08.2007	Газ-Финанс, 01	2000	84.67	купон
14.08.2007	ЭйрЮнион 01	1500	50.49	купон
15.08.2007	Автоваз, 02	3000	-	купон
15.08.2007	ГАЗПРОМ А4	5000	204.94	купон
15.08.2007	ЕБРР, 01	5000	-	купон
15.08.2007	ММБ, 02	3000	-	купон
15.08.2007	Русский Стандарт, 06	6000	242.33	купон
15.08.2007	Русский Стандарт, 06	6000	6000.00	оферта
15.08.2007	Белгородская обл, 31001	2000	41.79	купон
15.08.2007	ОФЗ 46020	7913	272.25	купон
15.08.2007	ОФЗ 46017	49967	1058.89	купон
15.08.2007	ОФЗ 46002	62000	2782.36	купон
16.08.2007	Банк Спурт, 01	500	11.53	купон
16.08.2007	ДОМО-Финанс, 01	1000	-	купон
16.08.2007	НМЗ им. Кузьмина, 01	1200	65.82	купон
16.08.2007	НМЗ им. Кузьмина, 01	1200	1200.00	оферта
16.08.2007	НОМОС, 06	800	40.01	купон
16.08.2007	НОМОС, 06	800	800.00	погашение
16.08.2007	Росбанк, 01	3000	118.67	купон
16.08.2007	Самарская обл., 03	4500	85.27	купон
16.08.2007	Якутия, 06	2000	49.86	купон
17.08.2007	Банк ЗЕНИТ, 02	2000	84.13	купон
17.08.2007	Инком-Лада, 02	1400	-	купон
17.08.2007	Москва 43	5000	126.03	купон
19.08.2007	Московская обл., 03	1000	54.85	купон
19.08.2007	Московская обл., 03	1000	1000.00	погашение
20.08.2007	Центртелеком 04	5623	389.05	купон
21.08.2007	АЦБК-Инвест, 02	500	0.01	купон
21.08.2007	Миракс Групп	1000	62.33	купон
21.08.2007	Отеч. лекарства, 02	1300	66.44	купон
21.08.2007	Отеч. лекарства, 02	1300	1300.00	оферта
21.08.2007	ПИК, 05	1120	-	купон
21.08.2007	ПИК, 05	1120	280.00	погашение
21.08.2007	Татфондбанк, 03	1500	37.40	купон
21.08.2007	ТМК, 03	5000	198.21	купон

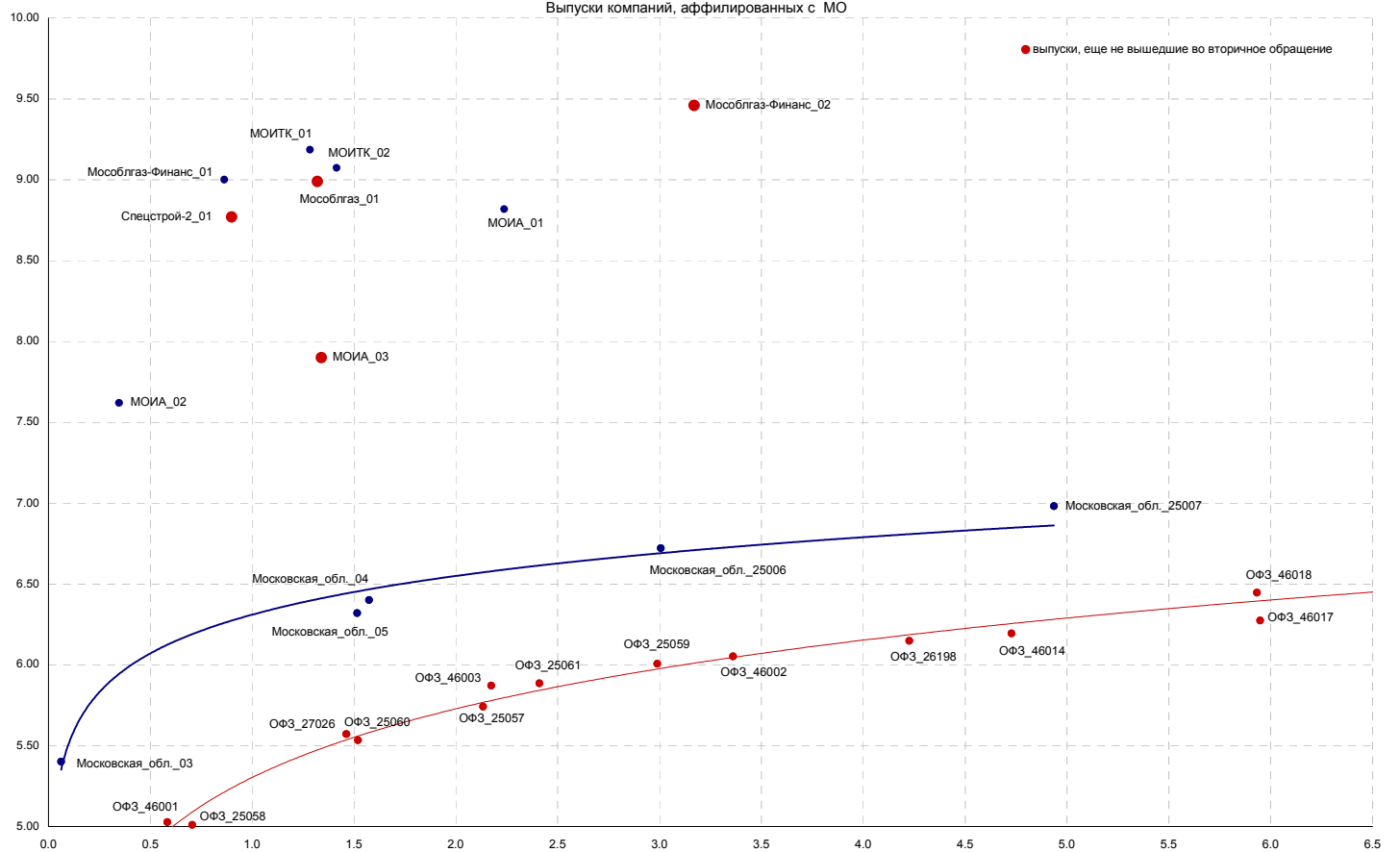
Источники: REUTERS, расчеты Банка Москвы

Субфедеральные и муниципальные облигации

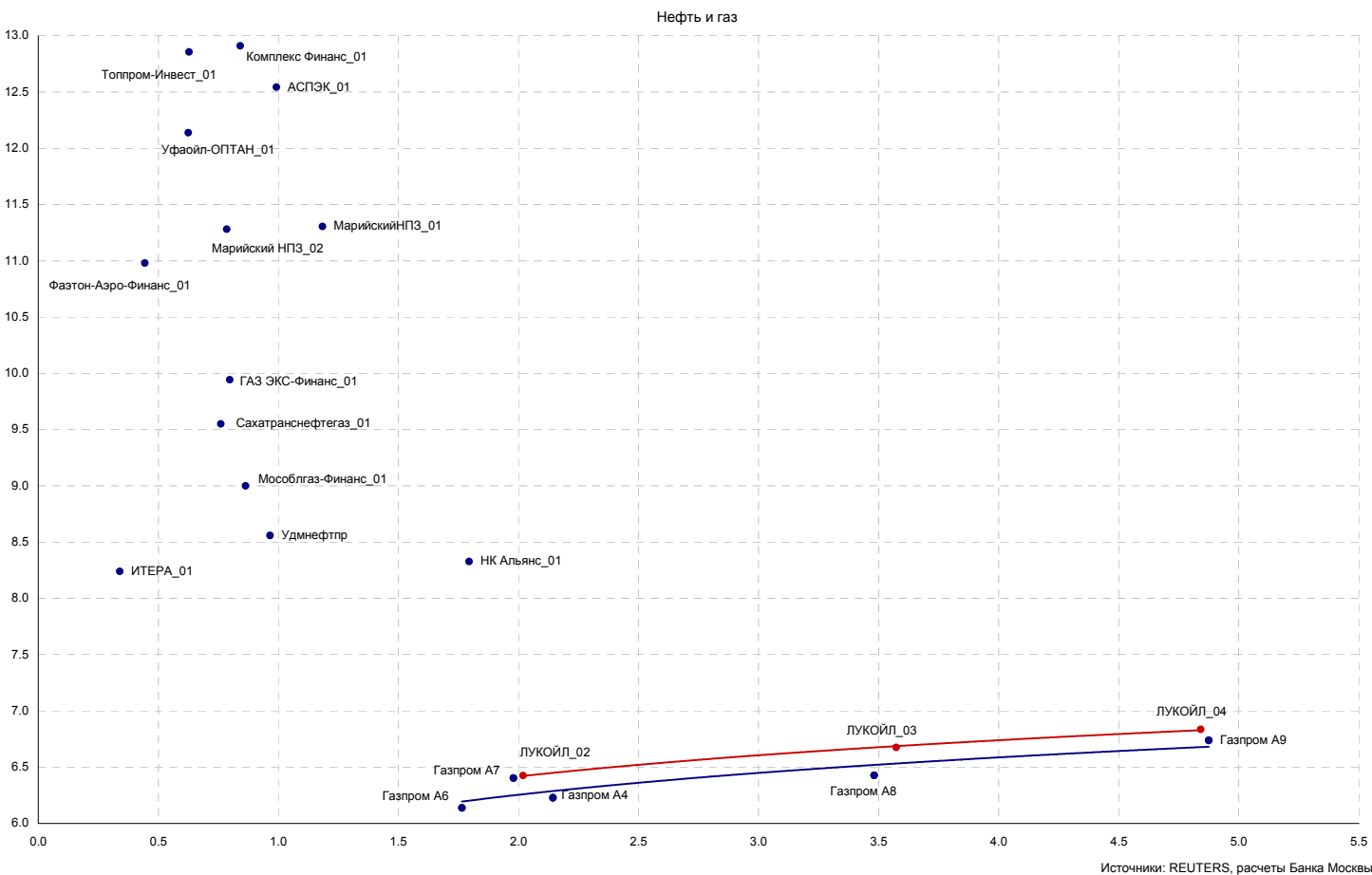
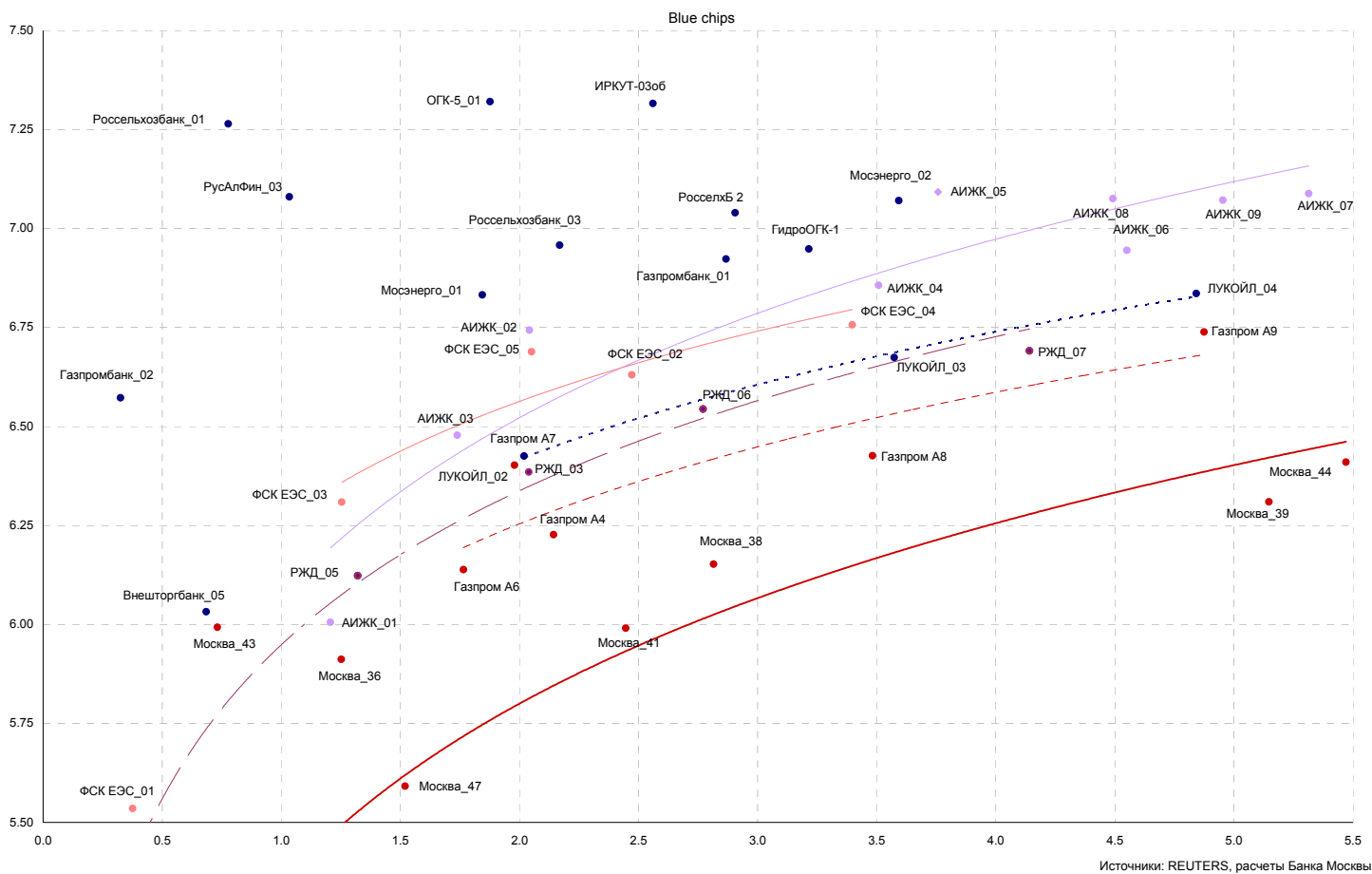


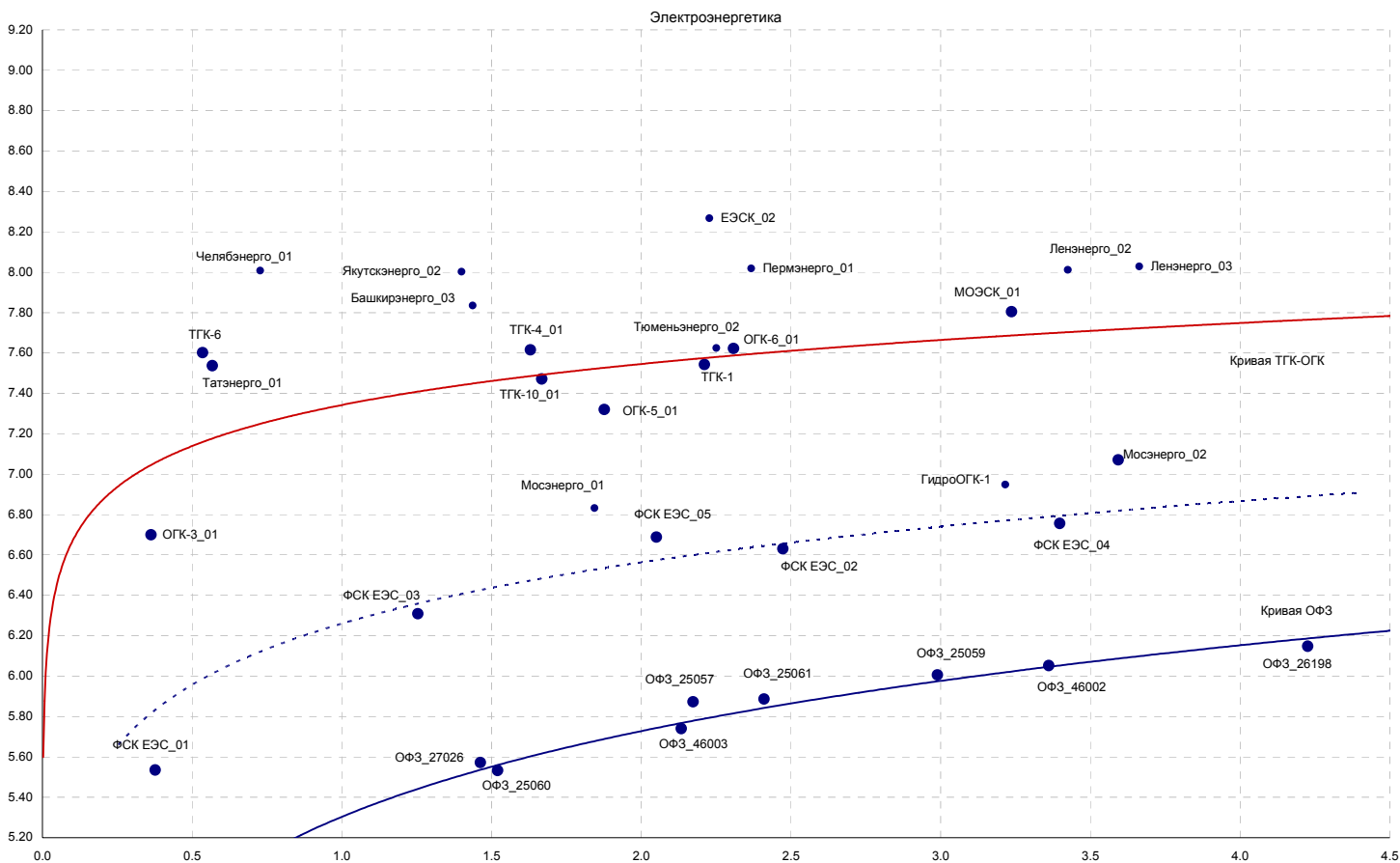
Источники: REUTERS, расчеты Банка Москвы

Выпуски компаний, аффилированных с МО

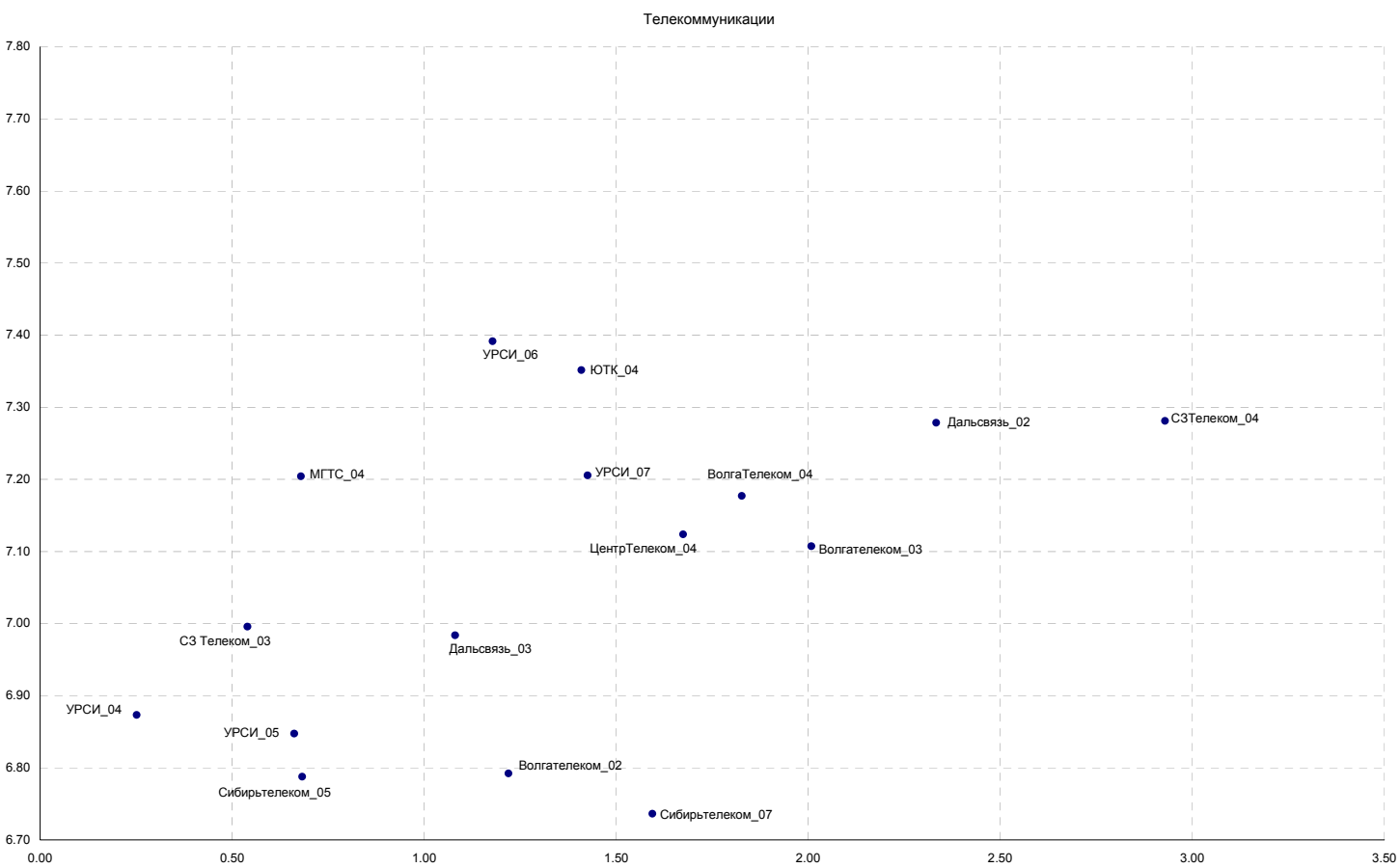


Источники: REUTERS, расчеты Банка Москвы



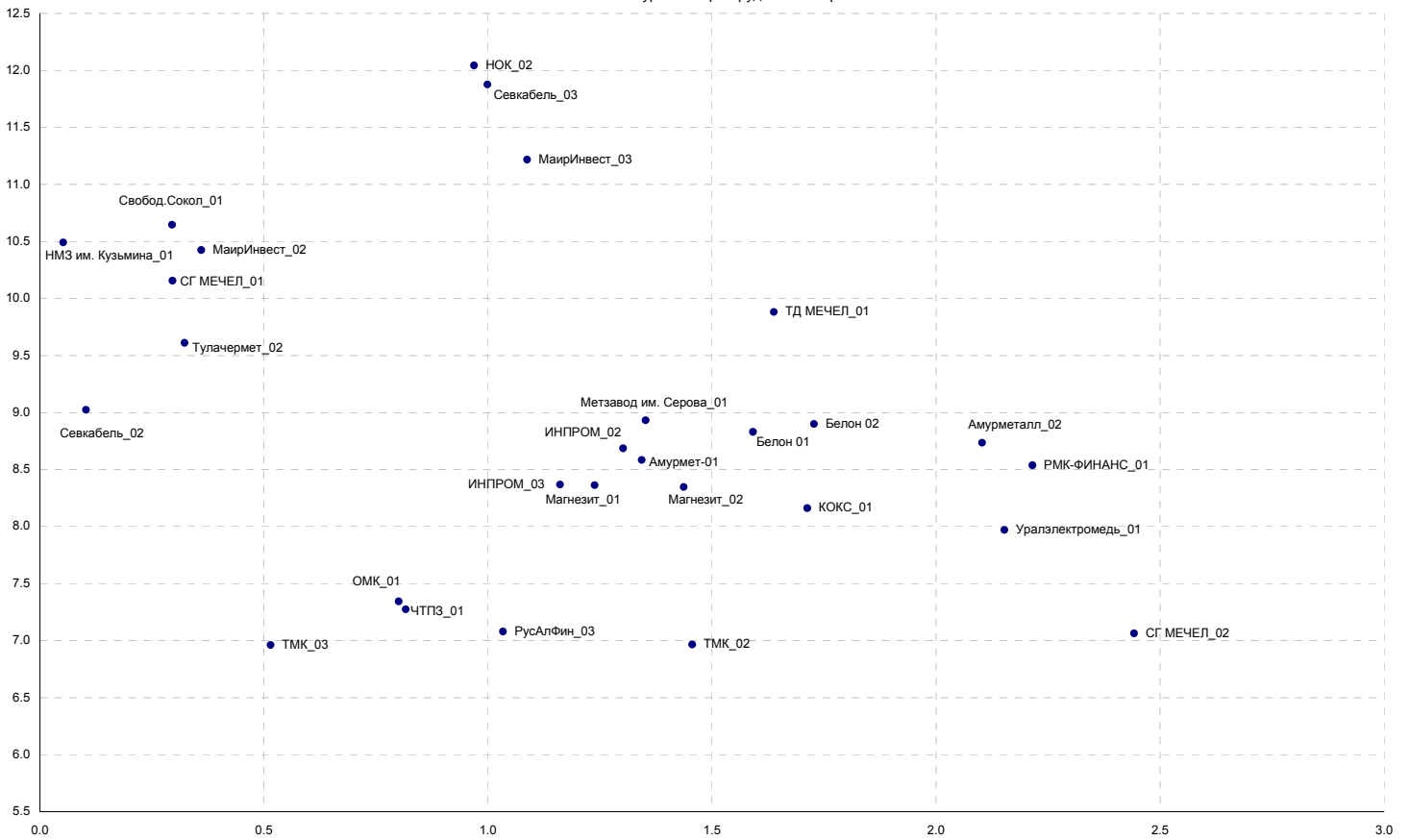


Источники: REUTERS, расчеты Банка Москвы



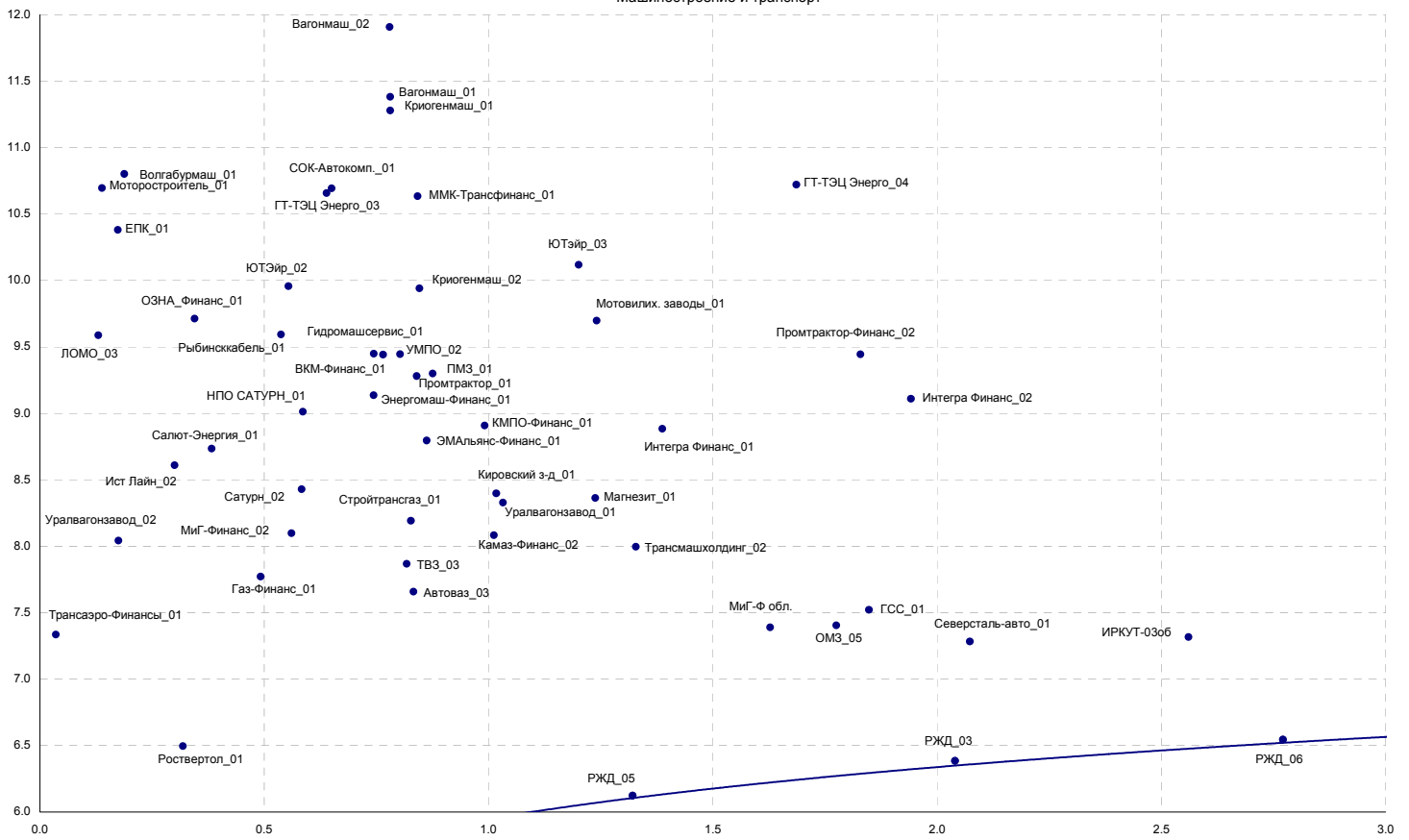
Источники: REUTERS, расчеты Банка Москвы

Металлургия и горно-рудный сектор



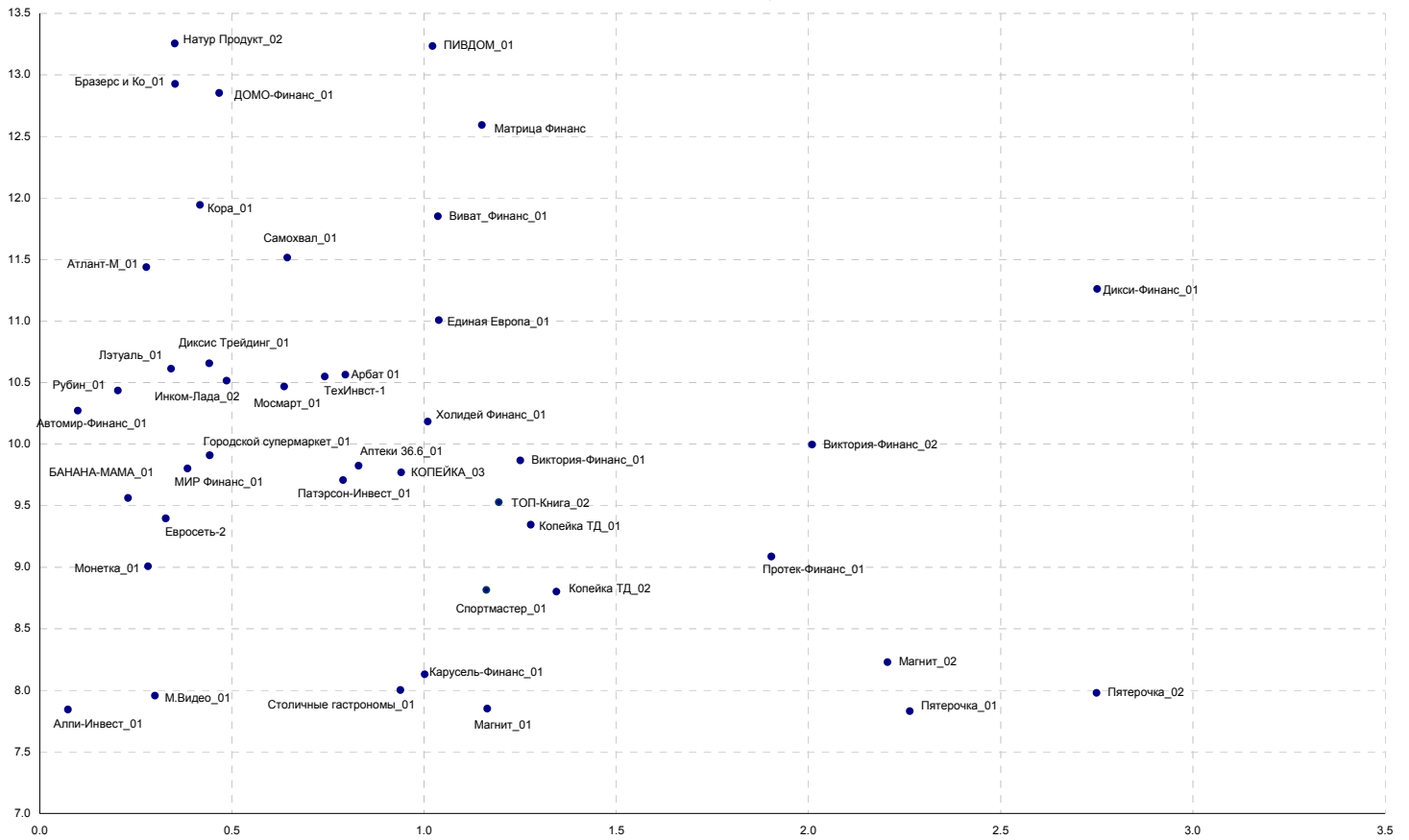
Источники: REUTERS, расчеты Банка Москвы

Машиностроение и транспорт



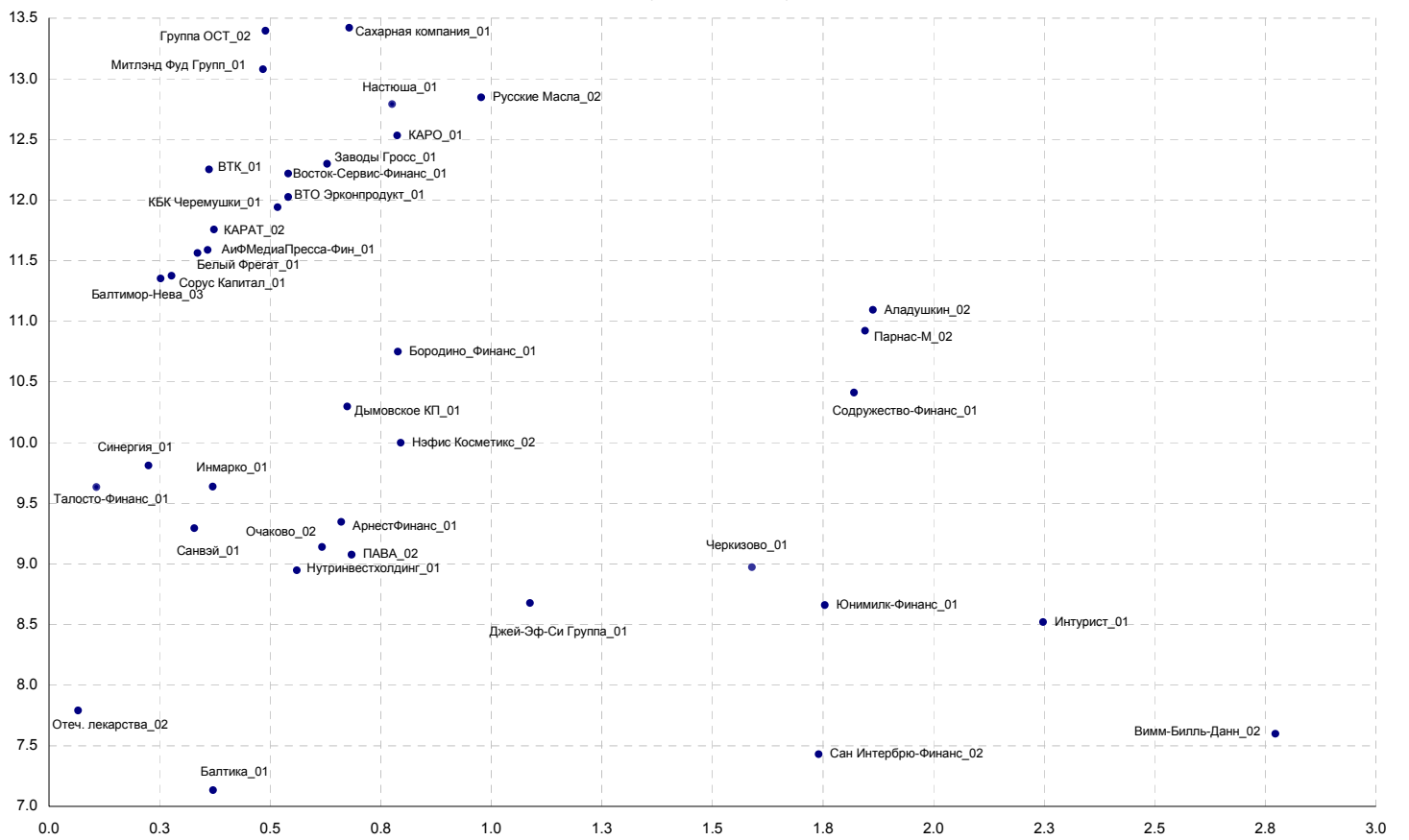
Источники: REUTERS, расчеты Банка Москвы

Розничный сектор



Источники: REUTERS, расчеты Банка Москвы

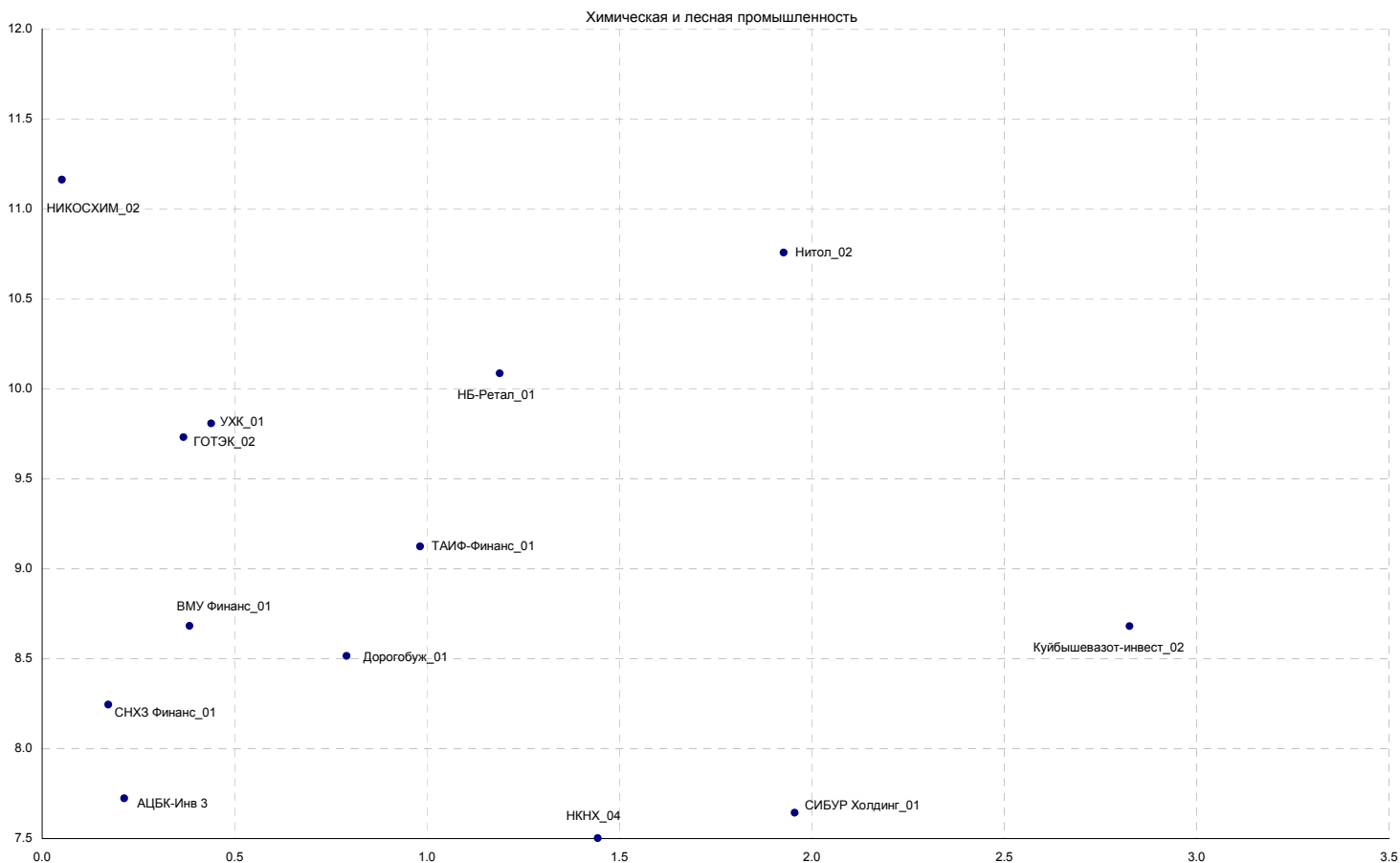
Потребительский сектор



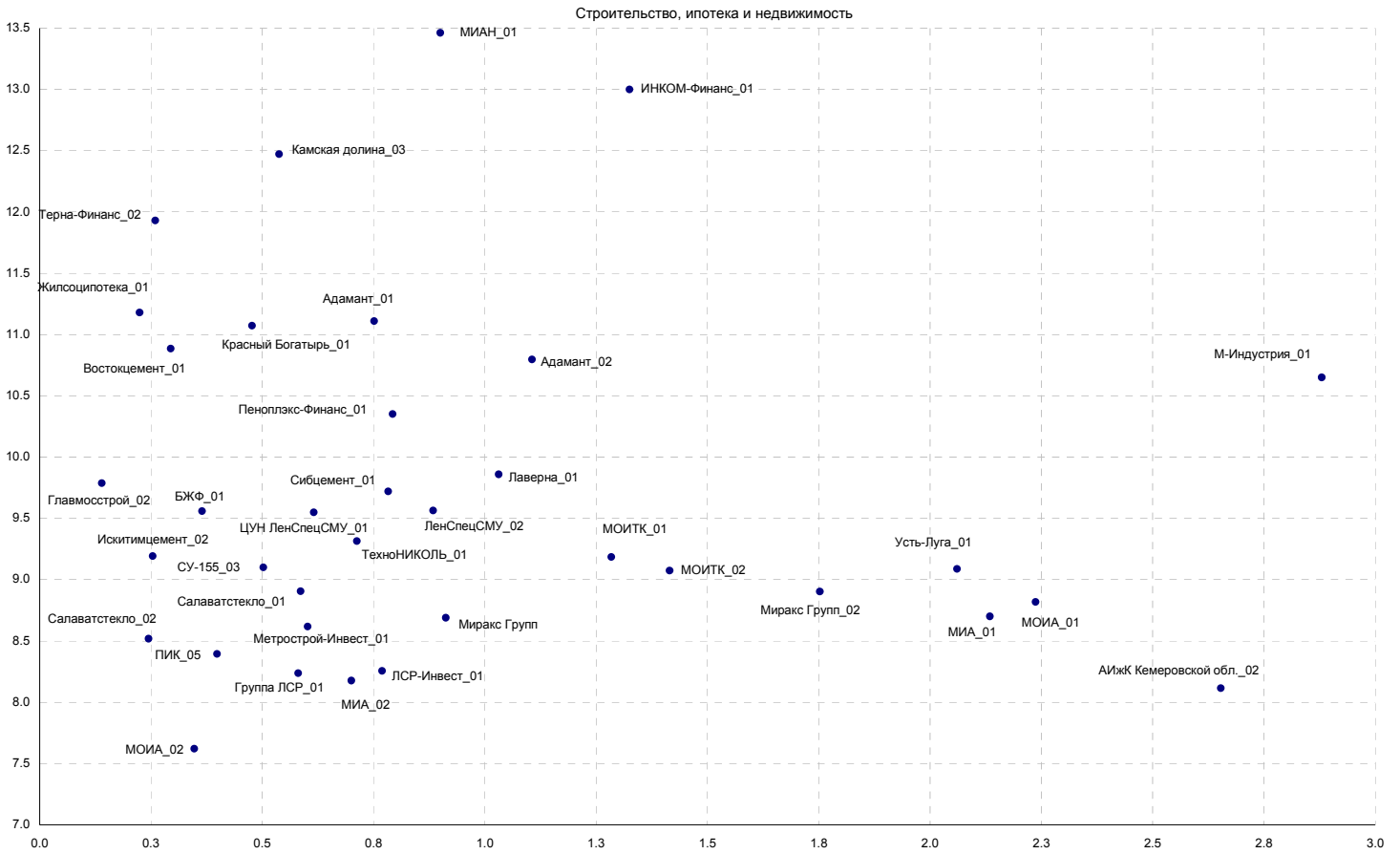
Источники: REUTERS, расчеты Банка Москвы



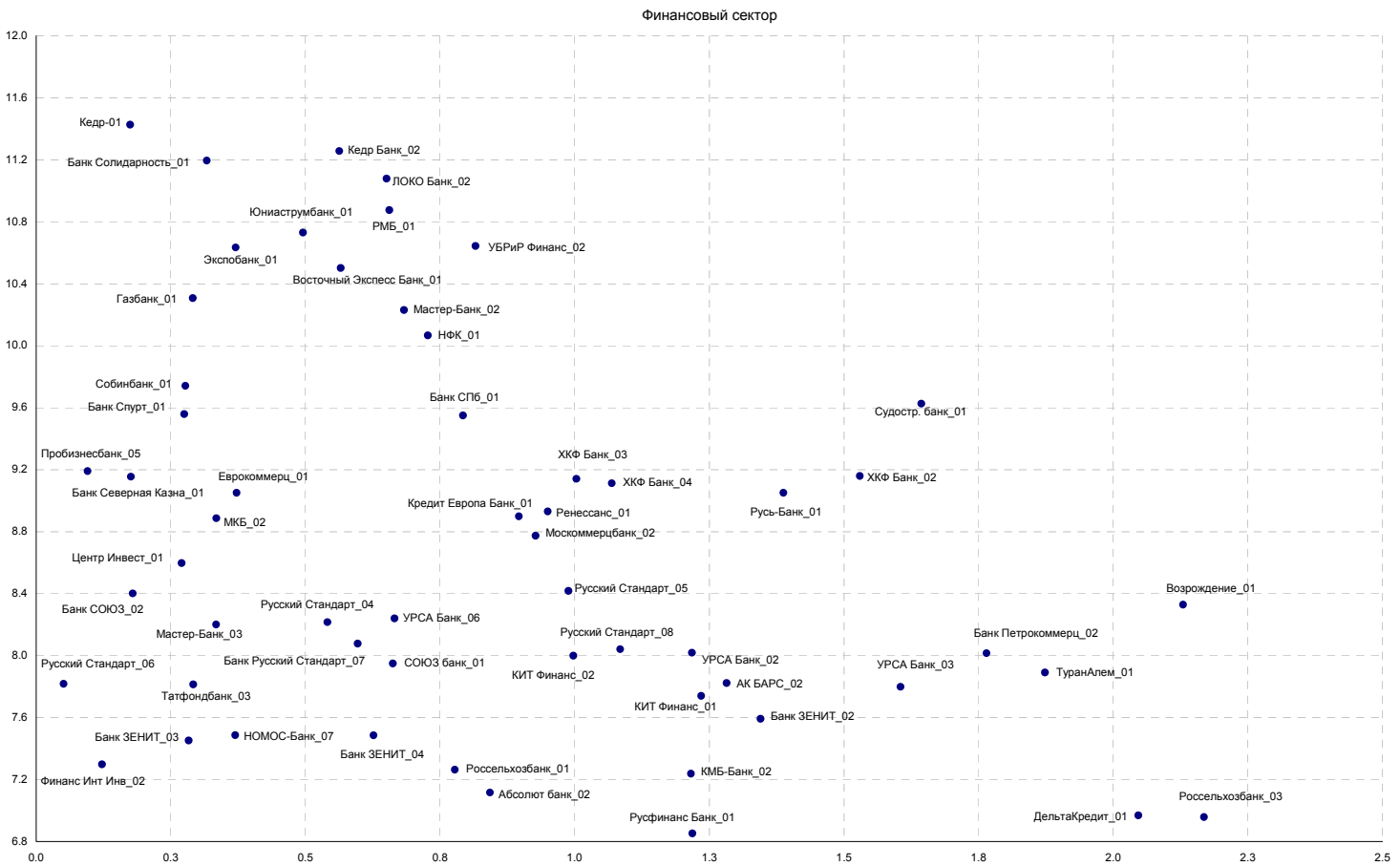
Источники: REUTERS, расчеты Банка Москвы



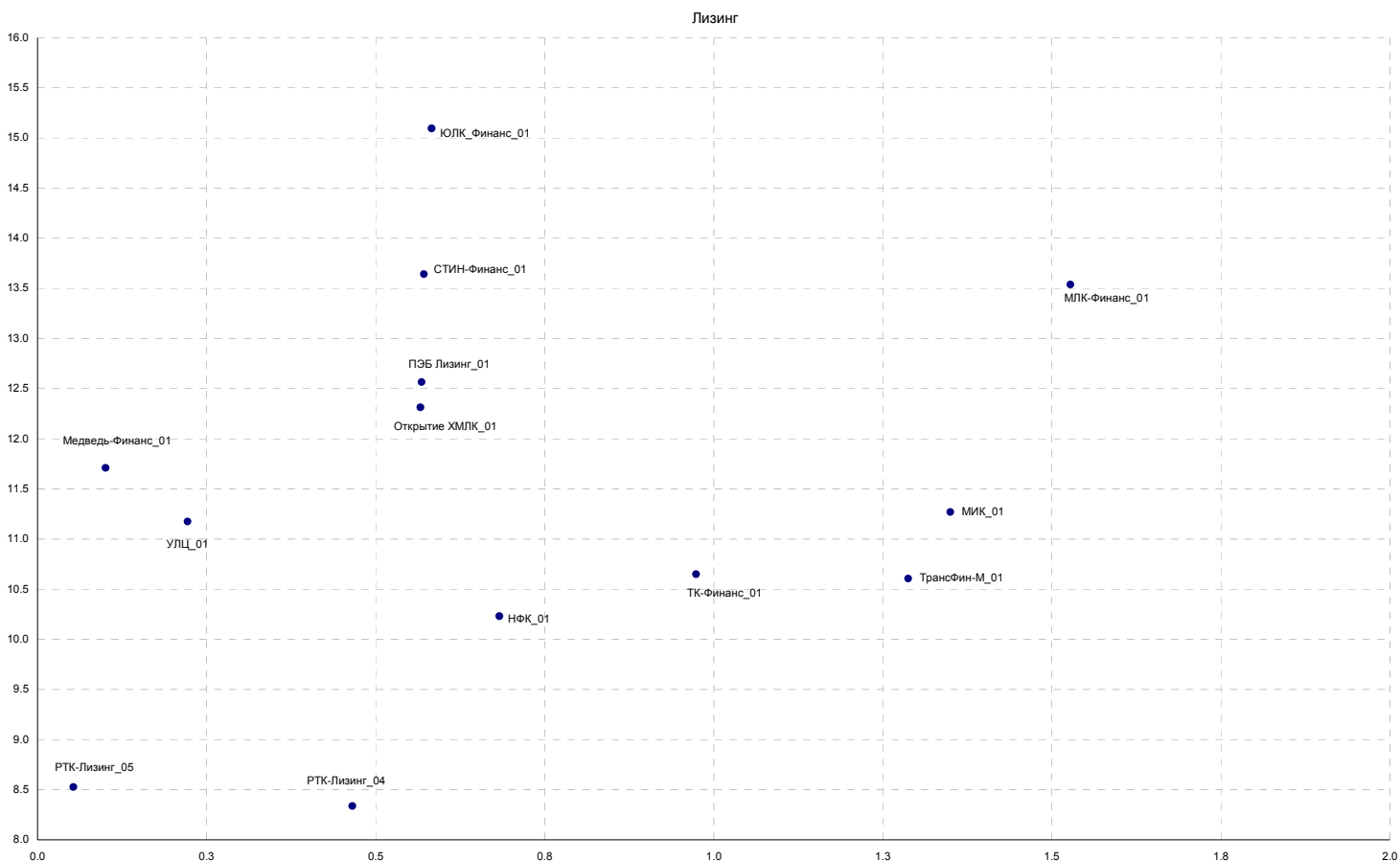
Источники: REUTERS, расчеты Банка Москвы



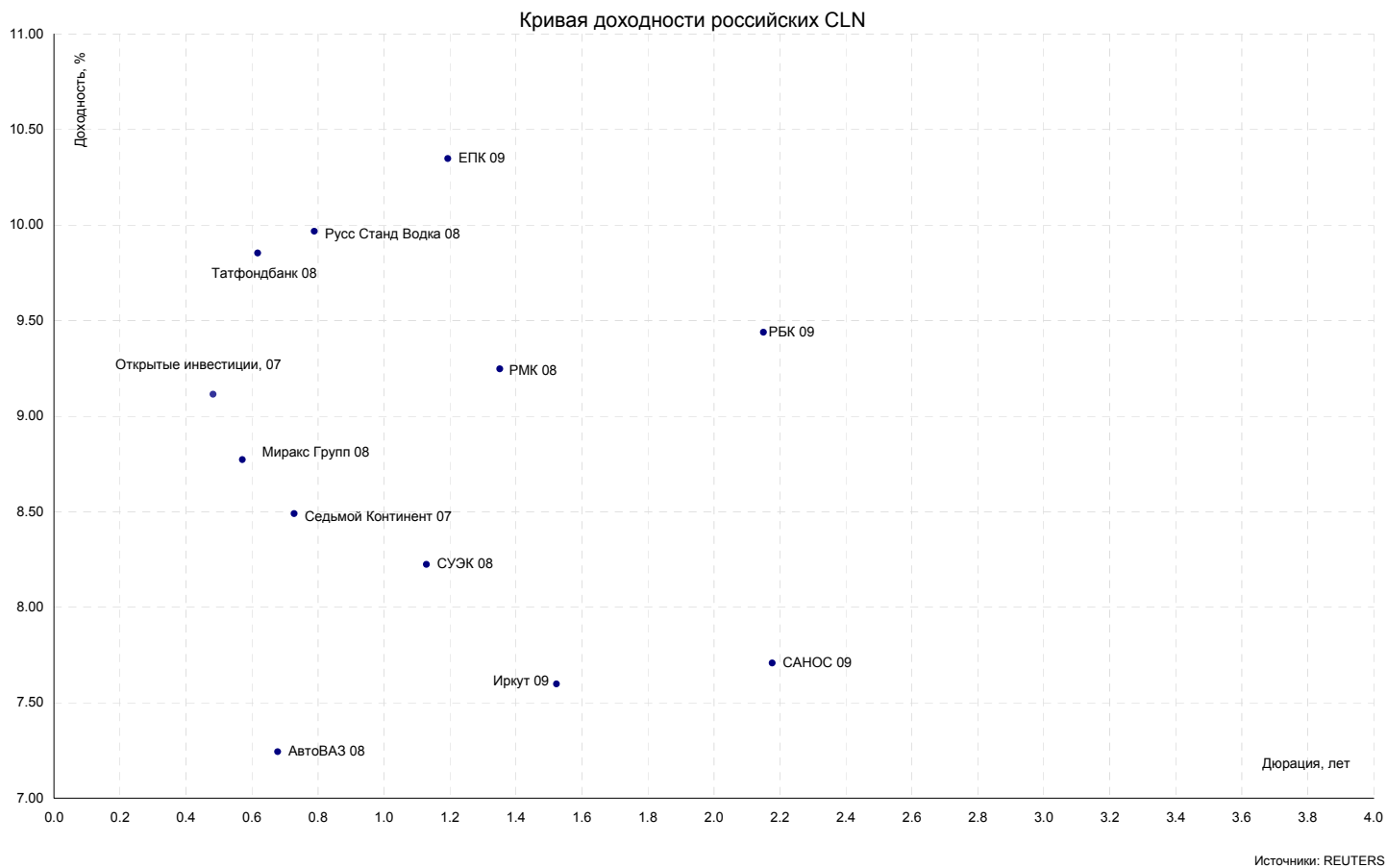
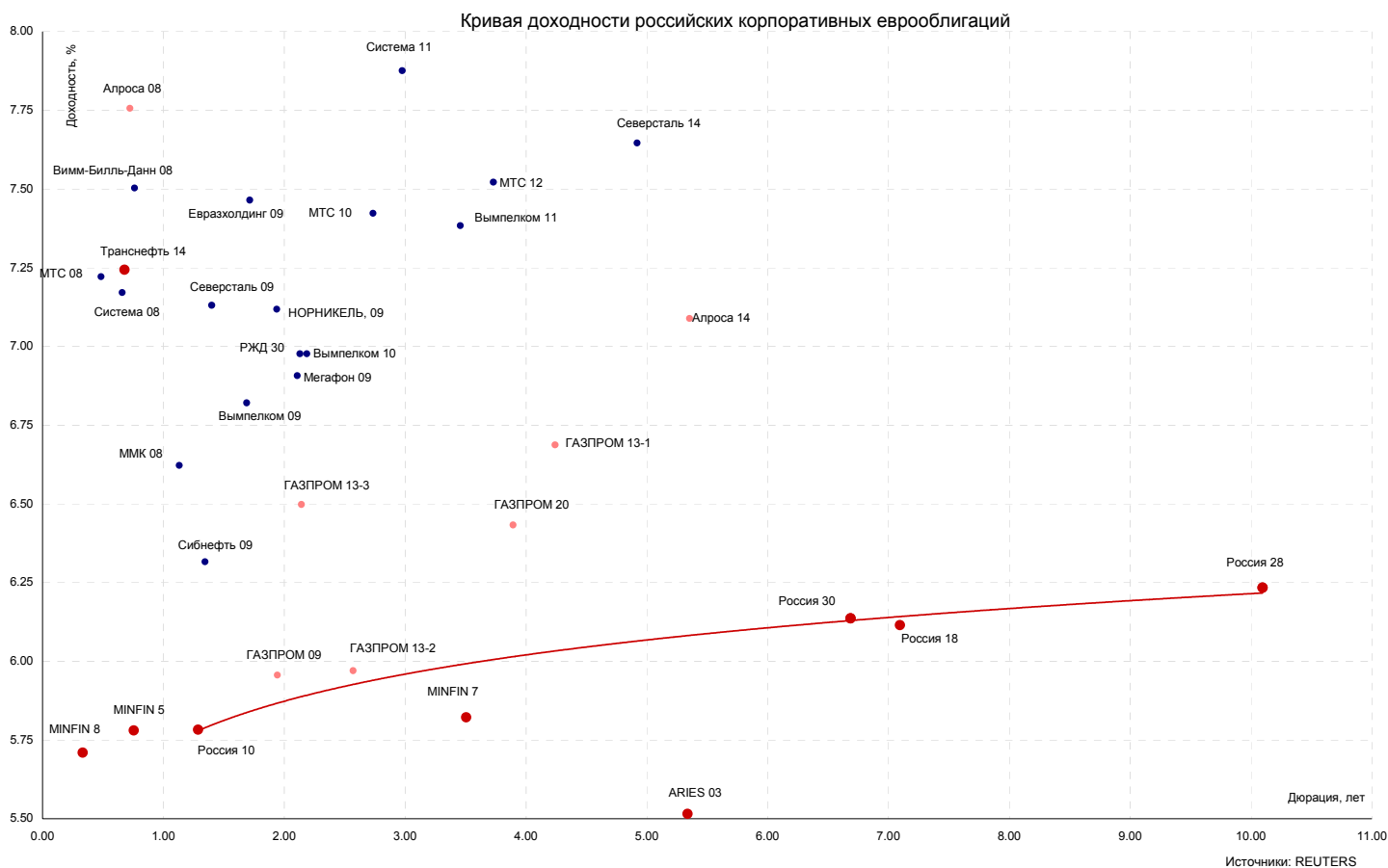
Источники: REUTERS, расчеты Банка Москвы

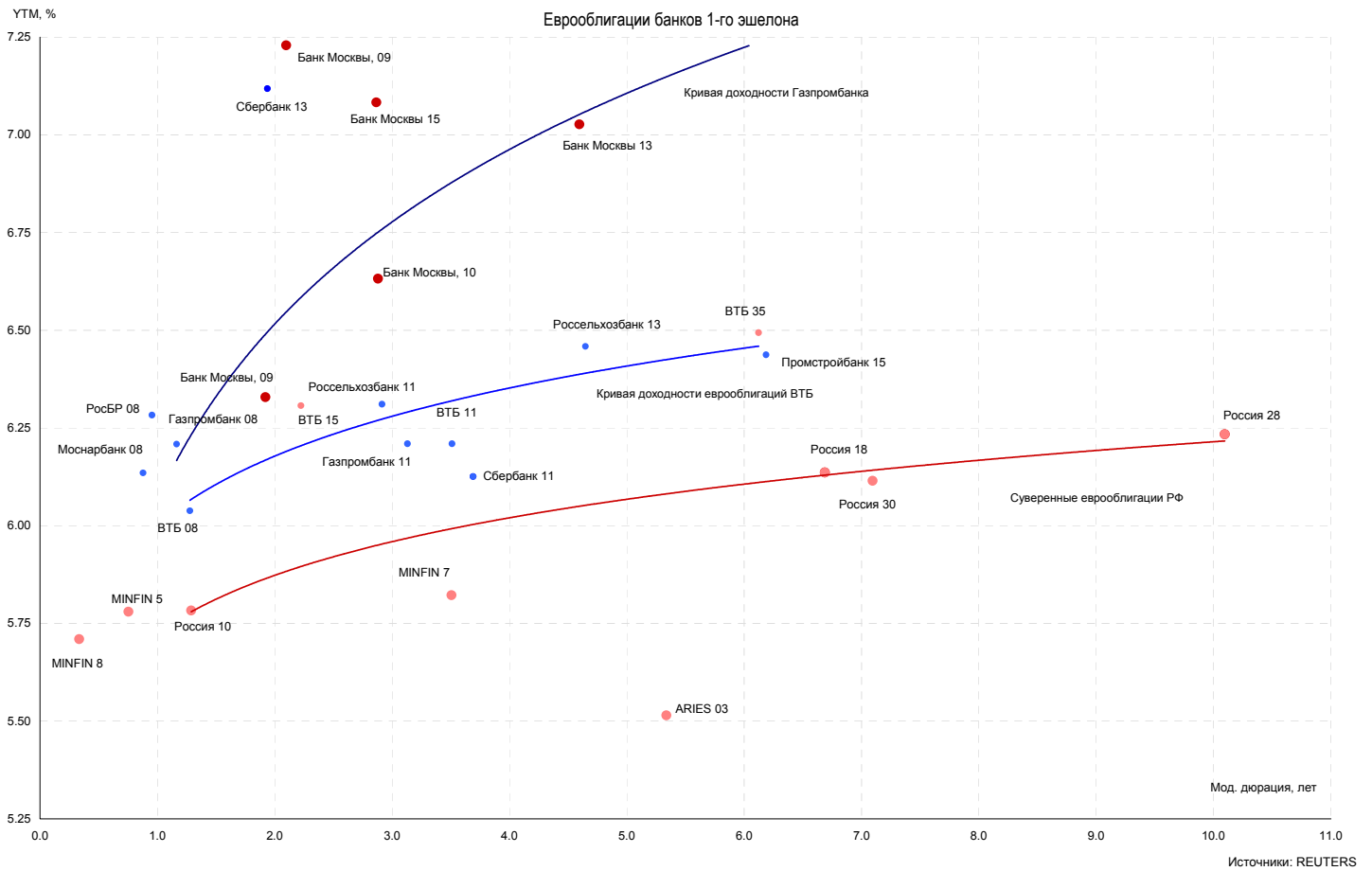
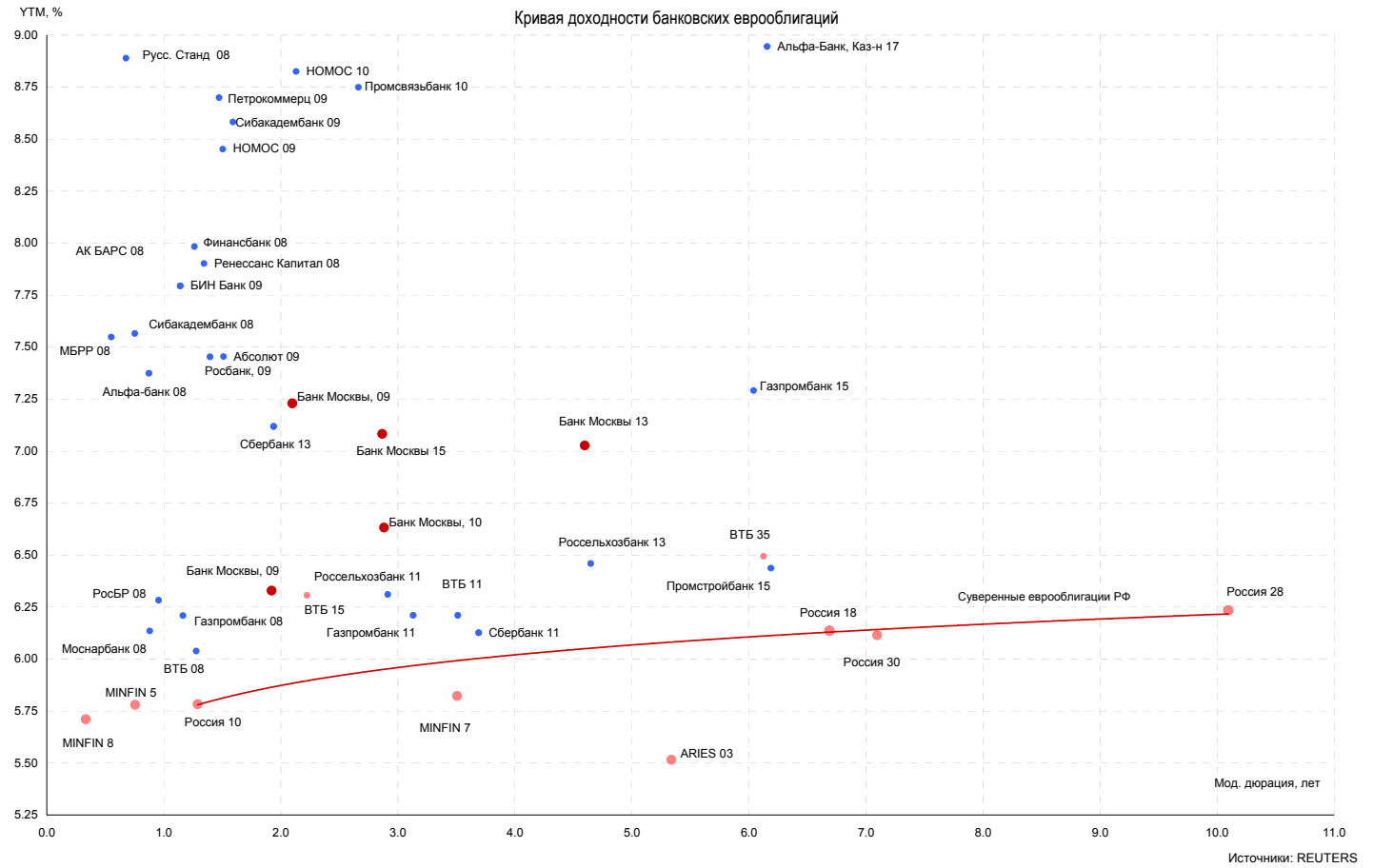


Источники: REUTERS, расчеты Банка Москвы



Источники: REUTERS, расчеты Банка Москвы

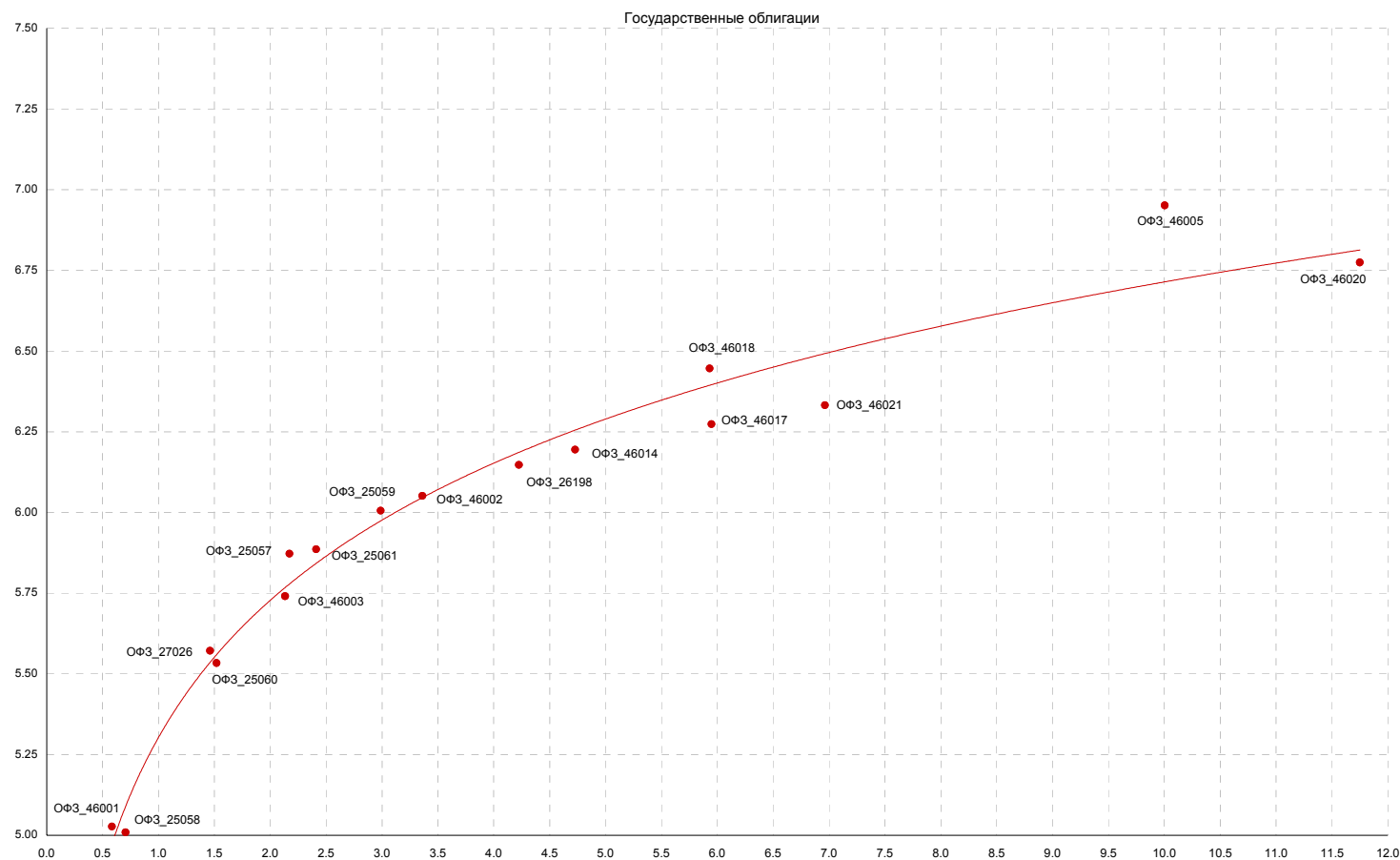




ВЫПУСКИ	ОБЪЁМЫ			ПОГАШЕНИЕ/ ВЫКУП			ЦЕНА			ИЗМЕНЕНИЕ, %			ДОХОДНОСТЬ, %			ДЮРАЦИЯ		
	Оборот млн. руб.	Число сделок	Объем, млн. руб.	Купон, %	Погашение	Оферта	Индикат. цена	Покупка	Продажа	день	неделя	месяц	НКД	Текущая	К погаш.	К оферте	Дюр. лет.	Мод. дюр
<b>Итого торгов государственными облигациями</b>																		
ОФЗ 25057	35.33	5	40817	7.40	20.01.10	-	103.81	103.84	103.90	0.01	-0.24	0.02	0.20	7.13	5.87	-	2.30	2.17
ОФЗ 25058	5.06	6	40655.1	6.30	30.04.08	-	101.03	101.03	101.08	-0.05	-0.05	-0.64	14.67	6.24	5.01	-	0.74	0.71
ОФЗ 25059	133.93	8	41000	6.10	19.01.11	-	100.70	100.58	100.70	0.18	-0.38	-0.97	0.17	6.06	6.01	-	3.17	2.99
ОФЗ 25060	115.67	9	41000	5.80	29.04.09	-	100.60	100.50	100.60	0.10	0.10	0.37	13.51	5.77	5.55	-	1.60	1.52
ОФЗ 25061	0.50	1	22902	5.80	05.05.10	-	100.10	100.02	100.17	-0.05	-0.01	-0.35	13.50	5.79	5.89	-	2.55	2.41
ОФЗ 26198	111.63	26	42117.4	6.00	02.11.12	-	99.32	99.28	99.35	-0.01	-0.03	0.18	43.40	6.04	6.15	-	4.49	4.23
ОФЗ 27026	4.31	2	16000	7.00	11.03.09	-	101.45	101.36	101.46	-0.01	-0.04	-0.55	8.25	6.90	5.57	-	1.54	1.46
ОФЗ 46001	19.34	3	60000	10.00	10.09.08	-	103.10	103.11	103.80	0.01	0.00	-0.19	8.84	9.70	5.03	-	0.61	0.58
ОФЗ 46002	1.34	4	62000	9.00	08.08.12	-	109.50	109.50	109.68	-0.15	-0.22	0.00	39.95	8.22	6.05	-	3.56	3.36
ОФЗ 46003	0.00	0	37297.6	10.00	14.07.10	-	109.85	108.82	109.82	0.00	0.04	0.05	2.19	9.10	5.74	-	2.26	2.13
ОФЗ 46005	0.00	0	27477.5	0.00	09.01.19	-	48.70	-	-	0.00	0.00	0.40	0.00	0.00	6.91	-	10.70	10.00
ОФЗ 46014	45.56	6	58289.9	9.00	29.08.18	-	109.35	109.30	109.35	0.05	-0.13	-0.01	33.04	8.23	6.19	-	5.02	4.73
ОФЗ 46017	26.46	7	80000	8.50	03.08.16	-	106.90	106.72	106.90	-0.10	-0.10	0.23	16.53	7.95	6.27	-	6.32	5.95
ОФЗ 46018	162.54	24	90000	9.00	24.11.21	-	111.45	111.45	111.55	-0.19	-0.51	-0.25	10.60	8.08	6.45	-	6.32	5.93
ОФЗ 46020	634.79	32	52000	6.90	06.02.36	-	102.97	102.95	103.03	-0.13	-0.43	0.17	30.63	6.70	6.78	-	12.55	11.75
ОФЗ 46021	0.69	3	29971	8.00	08.08.18	-	100.73	100.65	100.70	-0.07	-0.27	0.08	33.97	7.94	6.33	-	7.40	6.96
ОФЗ 48001	0.00	0	24099.5	7.75	31.10.18	-	106.00	101.70	104.60	0.00	1.32	1.94	53.72	7.31	6.84	-	6.66	6.24

Всего

Источники: REUTERS, расчеты Банка Москвы



ВЫПУСКИ	ОБЪЕМЫ			ПОГАШЕНИЕ/ ВЫКУП			ЦЕНА			ИЗМЕНЕНИЕ, %			ДОХОДНОСТЬ, %			ДЮРАЦИЯ		
	Оборот млн. руб.	Число сделок	Объем, млн. руб.	Купон, %	Погашение	Оферта	Индикат. цена	Покупка	Продажа	день	неделя	месяц	НКД	Текущая	К погаш.	К оферте	Дюр. лет.	Мод. дюр
<b>Итоги торгов муниципальными облигациями</b>																		
Волгогр 01	0.00	0	450	9.20	17.07.08	-	101.45	-	-	0.00	0.83	0.70	1.76	9.15	8.95	-	0.95	0.87
КазаньОб06	8.45	2	2300	8.00	29.08.09	-	100.90	100.87	101.05	0.00	-0.30	-0.12	12.49	7.93	7.74	-	1.93	1.79
КрасЯрк05	0.00	0	1000	8.50	18.10.08	-	100.80	100.50	-	0.00	-0.15	0.10	23.05	8.43	7.11	-	1.17	1.10
Новсиб 3об	0.00	0	1000	12.00	14.07.09	-	109.28	109.11	109.55	0.00	0.28	-0.39	4.27	10.98	6.97	-	1.80	1.69
Новсиб 4об	0.00	0	1500	8.60	24.06.10	-	102.50	101.80	102.80	0.00	0.05	0.19	7.30	8.39	7.73	-	2.60	2.41
Томск 1	0.00	0	120	12.00	22.11.07	-	101.60	-	101.65	0.00	0.00	0.00	8.28	11.81	7.16	-	0.32	0.30
Уфа-2004об	0.00	0	500	10.03	03.06.08	-	102.40	-	-	0.00	0.10	-0.14	14.01	9.79	7.20	-	0.83	0.78
УФА-2006об	0.00	0	500	9.15	18.12.09	-	101.36	-	-	0.00	0.01	0.11	7.83	9.03	8.69	-	2.19	2.02
<b>Итоги торгов субфедеральными облигациями</b>																		
Башкорт4об	0.00	0	500	8.02	13.09.07	-	100.20	-	100.39	0.00	-0.15	-0.20	29.23	8.00	6.33	-	0.13	0.13
Башкорт5об	10.27	1	1000	8.02	04.11.09	-	102.70	102.50	103.00	0.10	-0.05	-0.10	17.14	7.81	6.83	-	2.10	1.96
БелОб 3об	0.53	11	2000	8.38	10.11.10	-	102.60	102.40	102.80	-0.15	0.05	0.20	16.30	8.17	7.69	-	2.87	2.67
Белгор2003	1.04	1	320	13.50	29.04.08	-	104.40	-	104.40	-0.20	0.10	-0.44	32.55	12.93	7.55	-	0.73	0.68
Белгор2006	3.04	2	1020	8.24	19.10.11	-	101.25	100.95	101.30	0.10	0.10	0.66	0.23	8.14	7.77	-	3.64	3.38
ВолгогрОб1	0.01	1	700	11.00	17.06.10	-	103.50	103.50	104.20	-0.40	-0.50	-0.70	10.54	10.63	8.02	-	1.31	1.22
ВолгогрОбл	0.00	0	450	10.99	11.06.09	-	103.52	103.20	103.75	0.00	0.00	-0.18	9.48	10.62	7.73	-	1.21	1.12
ВоронежОб2	5.86	1	500	12.00	18.06.09	-	107.70	107.70	108.19	-0.30	0.00	-0.30	12.82	11.14	7.70	-	1.74	1.62
ВоронежОбл	0.00	0	600	13.00	15.12.07	-	102.18	-	102.30	0.00	-0.22	-0.32	14.96	12.72	7.45	-	0.38	0.35
ИркОбл31-1	1.09	1	960	9.50	17.12.09	-	102.00	101.80	102.10	0.00	0.15	0.40	5.83	9.31	7.47	-	1.32	1.23
ИркОбл31-2	9.16	0	540	8.00	23.10.08	-	100.27	100.15	100.39	0.00	0.12	-0.13	12.10	7.98	7.40	-	0.72	0.67
ИркОбл31-3	0.01	1	2520	7.75	24.11.10	-	100.10	99.50	100.20	0.59	0.59	0.11	0.18	7.74	7.47	-	1.71	1.59
ИркОбл31-4	0.00	0	900	8.25	26.05.10	-	100.70	100.00	102.00	0.00	0.10	0.25	10.85	8.19	7.55	-	1.68	1.56
КалужОбл	0.00	0	300	9.00	24.12.07	-	100.88	-	-	0.00	0.00	0.00	7.89	8.92	6.76	-	0.41	0.39
КалужОбл-2	0.00	0	1300	8.60	29.08.11	-	100.00	102.60	103.00	0.00	0.00	-2.20	12.25	8.60	8.78	-	3.00	2.76
Карелия 1	0.00	0	500	8.15	02.06.10	-	100.50	100.21	100.45	0.00	0.00	0.20	11.16	8.11	7.85	-	2.25	2.08
Карелия 2	0.00	0	500	8.27	14.04.11	-	100.55	100.20	100.80	0.00	0.00	0.15	22.20	8.22	7.95	-	2.83	2.62
КировОбл 1	0.00	0	270	8.39	22.12.08	-	100.70	100.60	100.75	0.00	0.00	-0.30	5.43	8.33	7.81	-	0.89	0.82
КировОбл 2	0.00	0	600	8.45	24.09.09	-	101.13	100.70	101.10	0.00	0.00	-0.62	6.48	8.36	7.64	-	1.12	1.04
КОМИ 6в об	0.00	1	500	13.00	24.12.07	-	102.35	102.30	102.35	-0.05	-0.29	-0.49	11.40	12.70	7.36	-	0.41	0.38
КОМИ 6в об	0.00	0	700	13.50	14.10.10	-	113.50	113.15	113.50	0.00	0.25	0.30	38.10	11.89	7.06	-	2.70	2.52
КОМИ 7в об	0.00	0	1000	10.00	22.11.13	-	108.30	-	108.15	0.00	0.20	-1.70	17.53	9.23	7.24	-	4.60	4.29
КОМИ 8в об	0.00	0	1000	9.00	03.12.15	-	100.50	-	101.00	0.00	-0.40	0.00	35.01	8.96	7.27	-	5.75	5.36
КостромОб4	1.12	3	800	11.00	11.03.08	-	102.00	-	102.25	-0.10	-0.13	-0.40	13.26	10.78	7.92	-	0.61	0.56
КраснЯрк3	0.00	0	3000	7.00	01.10.08	-	99.55	99.48	99.68	0.00	-0.04	-0.15	21.67	7.03	7.07	-	0.66	0.62
ЛенОбл-2об	0.00	0	800	14.01	08.12.10	-	120.85	120.65	120.85	0.00	0.15	-0.15	16.50	11.59	7.09	-	2.82	2.64
ЛенОбл-3об	0.00	0	1300	12.50	05.12.14	-	128.50	128.00	129.00	0.00	-0.50	8.50	14.04	9.73	7.22	-	5.29	4.93
Мос. обл. 3в	0.10	1	4000	11.00	19.08.07	-	100.35	100.35	100.60	-0.30	-0.20	-0.34	47.62	10.96	5.40	-	0.07	0.06
Мос. обл. 4в	0.00	0	9600	11.00	21.04.09	-	107.90	107.65	108.10	0.00	-0.10	2.85	0.60	10.19	6.32	-	1.61	1.52
Мос. обл. 5в	59.63	7	9000	10.00	30.03.10	-	106.20	106.08	106.27	0.10	0.06	-0.15	23.42	9.42	6.40	-	1.67	1.57
Мос. обл. 6в	357.15	10	12000	9.00	19.04.11	-	107.77	107.77	107.90	-0.18	-0.23	-0.11	22.93	8.35	6.72	-	3.21	3.01
Мос. обл. 7в	355.32	16	16000	8.00	16.04.14	-	106.03	106.03	106.18	-0.14	-0.37	1.83	20.16	7.55	8.02	-	5.28	4.94
НижгорОбл2	0.09	1	2000	9.99	02.11.08	-	102.38	102.22	102.38	0.13	0.13	-0.22	18.39	9.76	6.78	-	0.75	0.70
НижгорОбл3	0.00	0	2000	8.70	20.10.11	-	103.90	103.85	104.00	0.00	0.00	-0.30	21.69	8.37	8.02	-	2.92	2.72
НовсибО-05	0.00	0	2500	8.50	15.12.09	-	101.90	101.70	101.90	0.00	0.00	1.20	8.62	8.34	6.87	-	1.42	1.33
НовсибОбл2	0.10	2	2000	13.30	29.11.07	-	102.15	102.01	102.15	0.00	-0.15	-0.45	20.41	13.02	7.11	-	0.34	0.31
СамарОбл 2	0.00	0	2000	6.82	09.09.10	-	100.05	99.70	100.10	0.00	0.00	0.10	7.85	6.82	6.98	-	2.82	2.64
СамарОбл 3	5.15	4	4500	7.60	11.08.11	-	103.05	103.00	103.05	0.05	3.00	3.10	14.58	7.60	7.80	-	3.47	3.22
Саха(Якут)	0.00	0	2500	7.95	11.04.13	-	103.85	103.65	104.00	0.00	0.05	-0.03	1.52	7.66	7.17	-	3.98	3.71
ТверОбл 05	0.00	0	800	7.95	30.11.08	-	100.80	100.50	100.71	0.00	-0.03	-0.05	11.98	7.89	7.52	-	1.28	1.19
Томск. об-2	0.00	0	600	10.00	13.10.07	-	100.70	100.30	-	0.00	0.05	-0.01	28.49	9.93	6.53	-	0.22	0.20
Томск. об-3	0.00	0	900	8.00	09.11.09	-	99.40	99.00	99.40	0.00	0.00	-0.04	17.10	8.05	7.39	-	1.68	1.56
ТульскОб 1	1.25	2	1500	8.50	28.06.09	-	102.75	102.80	102.97	-0.15	-0.05	-0.55	6.52	8.27	7.15	-	1.79	1.67
Удмуртия-1	0.30	1	1000	8.20	27.12.08	-	100.70	100.60	100.95	-0.20	-0.05	0.00	6.52	8.14	7.81	-	1.37	1.27
Хабаровскб	1.51	2	1000	8.00	24.11.09	-	100.75	100.60	100.75	0.15	0.18	-0.10	13.81	7.94	7.03	-	1.35	1.26
ХантМан5об	0.00	0	3000	12.00	27.05.08	-	104.70	100.00	106.25	0.00	0.00	-1.55	19.40	11.46	6.23	-	0.81	0.76
Чувашия-04	0.00	0	750	12.33	27.03.09	-	107.50	105.00	108.00	0.00	-0.25	-0.75	40.54	11.47	7.60	-	1.51	1.40
Чувашия-05	0.00	0	1000	7.85	05.06.11	-	102.80	102.60	103.20	0.00	0.30	1.25	10.75	7.64	7.13	-	3.38	3.16
Якут-06 об	0.00	0	2000	10.00	13.05.10	-	104.25	106.45	106.70	0.00	-2.45	-2.43	19.18	9.59	8.10	-	1.96	1.82
Якут-10 об	13.64	3	800	12.00	17.06.08	-	104.30	104.10	104.35	-0.35	0.20	-0.10	12.16	11.51	7.19	-	0.85	0.80
ЯНАО-1 об	2.60	2	1800	10.00	03.08.08	-	103.81	103.81	103.93	-0.02	0.28	-0.04	46.85	9.63	6.20	-	0.96	0.90
ЯрОбл-04	2.48	3	1000	10.50	26.05.09	-	105.65	105.65	105.95	0.20	0.20	0.09	17.84	9.94	6.87	-	1.70	1.59
ЯрОбл-05	0.00	0	500															

ВЫПУСКИ	ОБЪЕМЫ			ПОГАШЕНИЕ/ ВЫКУП			ЦЕНА			ИЗМЕНЕНИЕ, %			ДОХОДНОСТЬ, %			ДЮРАЦИЯ		
	Оборот, млн. руб.	Число сделок	Объем, млн. руб.	Купон, %	Погашение	Оферта	Индикат. цена	Покупка	Продажа	день	неделя	месяц	НКД	Текущая	К погаш.	К оферте	Дюр. лет.	Мод. дюр
<b>Нефть и газ</b>																		
Альянс-01	0.00	0	3000	8.92	14.09.11	16.09.09	101.45	101.00	101.40	0.00	0.00	-0.04	31.04	8.79	4.48	8.33	1.94	1.79
АСПЭК-01	1.64	6	1500	12.00	31.03.10	01.10.08	100.00	100.00	100.10	0.00	-0.10	0.01	7.23	12.00	5.64	12.54	1.12	0.99
ГАЗПРОМ А4	90.44	80	5000	8.22	10.02.10	-	104.85	104.81	104.92	-0.23	-0.26	-0.12	36.48	7.84	6.23	-	2.28	2.14
ГАЗПРОМ А6	0.00	0	5000	6.95	06.08.09	-	101.70	100.65	101.70	0.00	0.70	0.47	31.99	6.83	6.14	-	1.87	1.76
ГАЗПРОМ А7	2.02	2	5000	6.79	29.10.09	-	101.00	100.90	101.15	-0.01	-0.30	-0.10	15.63	6.72	6.40	-	2.11	1.98
ГАЗПРОМ А8	3.12	2	5000	7.00	27.10.11	-	102.47	102.35	102.47	-0.03	-0.18	0.87	16.11	6.83	6.43	-	3.71	3.48
ГАЗПРОМ А9	268.29	4	5000	7.23	12.02.14	-	103.15	103.16	103.25	-0.10	-0.16	1.55	30.70	7.01	6.74	-	5.20	4.87
ГАЗЭКС Ф 1	0.00	0	1000	10.50	16.12.10	19.06.08	100.65	100.65	101.20	0.00	-0.35	-0.25	10.07	10.43	2.70	9.94	0.88	0.80
КмплФин 01	1.00	1	1000	12.50	04.02.10	07.08.08	99.97	99.60	99.75	0.22	0.19	0.17	57.53	12.50	5.40	12.91	0.95	0.84
Лукойл2обл	5.10	1	6000	7.25	17.11.09	-	101.95	101.73	102.10	-0.15	0.00	-0.25	12.91	7.11	6.43	-	2.15	2.02
Лукойл3обл	322.86	24	8000	7.10	08.12.11	-	101.99	101.87	101.99	-0.08	-0.26	1.06	8.17	6.96	6.67	-	3.81	3.57
Лукойл4обл	181.73	31	6000	7.40	05.12.13	-	103.45	103.45	103.55	-0.05	-0.36	1.20	8.52	7.15	6.84	-	5.17	4.84
МарийНПЗ	0.00	0	800	11.10	16.12.08	-	100.10	100.00	100.10	0.00	0.01	0.10	11.25	11.09	11.31	-	1.32	1.18
МарийНПЗ 2	7.54	13	1500	12.00	16.12.10	19.06.08	100.83	100.82	100.95	-0.02	0.18	0.82	11.51	11.90	3.07	11.28	0.87	0.78
МособгазФ1	0.00	0	700	10.75	21.12.08	-	101.75	101.65	102.20	0.00	0.00	-0.75	7.01	10.57	9.00	-	0.94	0.86
НГК ИТЕРА	40.22	1	2000	9.75	07.12.07	-	100.50	100.50	100.80	0.00	-0.12	-0.25	13.09	9.70	8.24	-	0.37	0.34
РуссНефть1	181.73	52	7000	9.25	10.12.10	12.12.08	93.00	93.00	93.45	-1.29	13.02	21.85	10.39	9.95	6.46	15.58	1.32	1.14
Сахатрнфт1	10.21	1	1120	11.90	02.10.09	04.06.08	102.05	101.91	102.05	0.05	0.05	0.10	16.30	11.66	3.57	9.55	0.83	0.76
ТОАП-Фин01	48.55	3	2000	12.00	10.12.09	12.06.08	96.51	98.51	99.00	-2.49	-1.69	-0.99	13.81	12.43	6.35	17.03	0.85	0.73
ТоппромИн1	0.00	0	500	12.50	16.04.10	18.04.08	100.15	100.00	100.15	0.00	0.10	0.09	2.05	12.48	3.45	12.86	0.71	0.63
Удмнефтпр	0.00	0	1500	9.50	01.09.08	-	101.25	-	101.15	0.00	0.00	0.40	14.32	9.38	8.56	-	1.05	0.96
УфаойлОП-1	0.00	0	1500	12.00	15.04.10	17.04.08	100.10	99.95	100.15	0.00	0.05	0.10	32.22	11.99	3.30	12.14	0.70	0.62
ФазтонаФ 1	0.00	0	1000	10.50	30.07.09	31.01.08	99.90	-	-	0.00	0.00	-0.10	50.34	10.51	2.83	10.98	0.49	0.44
<b>Электроэнергетика</b>																		
БашкирэнЗв	0.60	1	1500	8.30	09.03.11	19.03.09	101.05	101.05	101.20	-0.15	-0.05	0.15	6.37	8.21	3.65	7.84	1.55	1.44
ГидроОГК-1	83.44	6	5000	8.10	29.06.11	-	104.30	104.20	104.30	-0.10	-0.45	0.70	4.88	7.77	6.95	-	3.44	3.22
ЕЭСК-02	0.00	0	1000	8.74	05.04.12	08.04.10	101.50	101.20	101.45	0.00	-0.20	0.69	25.14	8.61	4.97	8.27	2.41	2.23
Ленэнерго2	0.00	0	3000	8.54	27.01.12	-	102.55	-	-	0.00	-0.17	-0.05	40.71	8.33	8.01	-	3.70	3.42
Ленэнерго3	70.45	7	3000	8.02	18.04.12	-	100.55	100.40	100.65	-0.10	-0.35	0.55	20.21	7.98	8.03	-	3.96	3.66
Мосэнерго1	0.00	0	5000	7.54	13.09.11	15.09.09	101.60	101.40	101.58	0.00	-0.20	0.28	26.44	7.42	3.66	6.83	1.97	1.84
Мосэнерго2	0.00	0	5000	7.65	18.02.16	23.02.12	102.70	102.65	102.75	0.00	-0.40	-0.15	30.81	7.45	4.08	7.07	3.85	3.59
МОЭСК-01	354.90	89	6000	8.05	06.09.11	-	101.35	101.35	101.58	-0.30	-0.62	0.03	29.77	7.94	7.80	-	3.49	3.24
ОГК-3 об-1	0.00	0	3000	6.75	09.12.11	14.12.07	100.00	-	-	0.00	0.00	0.00	7.58	6.75	6.60	6.70	0.39	0.36
ОГК-5 об-1	260.02	79	5000	7.50	29.09.11	01.10.09	100.60	100.60	100.65	-0.10	-0.25	0.15	23.01	7.46	3.95	7.32	2.01	1.88
ОГК-6 01об	53.53	2	5000	7.55	19.04.12	22.04.10	100.15	100.10	100.20	-0.10	-0.10	0.23	18.82	7.54	4.58	7.62	2.48	2.31
Пермэнерго1	161.07	7	1000	8.15	22.05.12	25.05.10	100.70	100.40	100.75	-0.08	-0.10	0.70	12.95	8.09	4.90	8.02	2.56	2.37
РКС-01	0.00	0	1500	9.70	15.04.09	17.10.07	100.55	100.50	100.65	0.00	-0.10	-0.15	26.31	9.65	9.55	7.06	0.23	0.21
Татэнерго1	1.06	4	1500	9.65	13.03.08	-	101.35	101.35	101.45	0.00	-0.10	-0.09	35.16	9.52	7.54	-	0.61	0.57
ТГК-1 01	0.00	0	4000	7.75	11.03.14	16.03.10	100.80	100.80	100.85	0.00	-0.31	0.35	27.18	7.69	3.17	7.54	2.38	2.21
ТГК-10 об1	0.00	0	3000	7.60	17.06.10	18.06.09	100.45	100.35	100.60	0.00	0.00	0.45	7.29	7.57	4.99	7.47	1.79	1.67
ТГК-4 об-1	10.02	1	5000	7.60	31.05.12	04.06.09	100.20	100.20	100.50	-0.20	-0.30	0.20	10.20	7.58	3.02	7.61	1.75	1.63
ТГК-б/инв-1	0.00	0	2000	7.40	21.02.12	26.02.08	100.00	-	-	0.00	0.00	0.00	11.76	7.40	0.97	7.60	0.58	0.53
Тюменэнрг2	0.00	0	2700	7.70	29.03.12	01.04.10	100.50	100.25	100.65	0.00	-0.15	0.24	23.63	7.66	4.54	7.62	2.42	2.25
ФСК ЕЭС-01	0.00	0	5000	8.80	18.12.07	-	101.25	101.15	101.30	0.00	0.01	-0.09	8.92	8.69	5.53	-	0.40	0.38
ФСК ЕЭС-02	0.00	1	7000	8.25	22.06.10	-	104.50	104.20	104.50	-0.05	-0.25	0.62	6.78	7.89	6.63	-	2.64	2.47
ФСК ЕЭС-03	0.00	0	7000	7.10	12.12.08	-	101.15	100.95	101.15	0.00	0.05	0.25	7.98	7.02	6.31	-	1.33	1.25
ФСК ЕЭС-04	432.89	12	6000	7.30	06.10.11	-	102.35	102.35	102.49	-0.15	-0.40	0.95	21.00	7.13	6.76	-	3.63	3.40
ФСК ЕЭС-05	20.27	2	5000	7.20	01.12.09	-	101.32	101.30	101.40	-0.18	-0.33	0.47	10.06	7.11	6.69	-	2.19	2.05
Челябэнрг1	10.05	1	600	8.40	13.05.10	15.05.08	100.40	100.10	100.51	0.00	0.89	0.40	16.11	8.37	2.34	8.01	0.79	0.73
Якутскэн02	1.01	1	1200	8.59	08.03.12	12.03.09	101.10	100.60	101.15	0.00	0.15	0.20	31.30	8.50	3.13	8.00	1.51	1.40
<b>Металлургия</b>																		
Амурмет-01	0.50	1	1500	9.80	26.02.09	-	102.02	102.02	102.55	-0.18	-0.28	0.02	39.47	9.61	8.58	-	1.46	1.34
Амурмет-02	0.00	0	2000	9.15	26.02.10	-	101.35	101.15	101.45	0.00	-0.15	0.15	36.60	9.03	8.73	-	2.29	2.10
Инпром 02	7.79	7	1000	8.80	15.07.10	15.01.09	100.40	100.41	100.80	-0.38	-0.10	0.15	1.69	8.76	4.42	8.68	1.41	1.30
Инпром 03	4.80	10	1300	8.95	18.05.11	19.11.08	100.90	100.60	100.90	0.05	-0.25	0.39	15.69	8.87	2.98	8.37	1.26	1.16
Магнезит 1	10.01	2	1500	8.25	18.12.08	-	100.06	100.03	100.25	-0.12	-0.18	-0.18	7.91	8.25	8.36	-	1.34	1.24
Магнезит 2	5.04	2	2500	8.75	28.03.11	28.03.09	100.86	100.85	101.05	-0.09	-0.27	-0.14	25.17	8.68	3.92	8.35	1.56	1.44
МаирИнв-02	0.00	0	1000	10.80	27.11.07	-	100.00	99.85	100.09	0.00	-0.09	0.00	17.16	10.79	10.42	-	0.40	0.36
МаирИнв-03	0.00	0	2000	11.15	01.04.09	-	100.24	100.15	100.30	0.00	0.01	1.24	34.52	11.12	11.22	-	1.21	1.09
МаккиГ 01	1.07	4	3000	11.25	12.03.09	13.09.07	99.60	99.47	99.72	0.62	0.00	-0.13	40.99	11.30	1.18	13.72		

ВЫПУСКИ	ОБЪЕМЫ			ПОГАШЕНИЕ/ ВЫКУП			ЦЕНА			ИЗМЕНЕНИЕ, %			ДОХОДНОСТЬ, %			ДЮРАЦИЯ		
	Оборот, млн. руб.	Число сделок	Объем, млн. руб.	Купон, %	Погашение	Оферта	Индикат. цена	Покупка	Продажа	день	неделя	месяц	НКД	Текущая	К погаш.	К оферте	Дюр. лет.	Мод. дюр
<b>Машиностроение</b>																		
АВТОВАЗоб3	7.01	2	5000	7.70	22.06.10	24.06.08	100.15	100.16	100.30	0.00	0.00	0.05	6.33	7.69	2.44	7.66	0.90	0.83
Вагонмаш 1	0.77	1	300	13.50	19.06.08	-	102.00	101.00	102.49	0.00	1.00	-0.45	12.95	13.24	11.38	-	0.87	0.78
Вагонмаш 2	0.00	0	1000	11.00	15.12.10	18.06.08	99.50	99.00	99.50	0.00	0.20	0.55	10.85	11.06	3.21	11.91	0.87	0.78
ВКМ-Фин1об	10.04	3	1000	9.75	04.06.08	-	100.40	100.40	100.74	0.10	0.10	0.00	13.36	9.71	9.44	-	0.84	0.76
ВолгоБур01	0.00	0	600	11.00	08.10.08	10.10.07	99.97	99.95	100.00	0.00	-0.03	0.09	31.95	11.00	1.95	10.80	0.21	0.19
ГАЗФин 01	0.20	1	5000	8.49	08.02.11	12.02.08	100.45	100.42	100.45	0.00	-0.10	-0.20	37.91	8.45	1.22	7.77	0.53	0.49
ГИДРОМАСШС1	0.00	1	1000	9.90	24.11.09	27.05.08	100.50	-	-	-0.61	-0.61	-0.60	15.73	9.85	3.45	9.45	0.81	0.74
ГСС 01	70.63	1	5000	7.85	26.03.17	24.09.09	100.90	100.00	100.85	0.00	0.50	-0.19	25.59	7.78	1.79	7.52	1.99	1.85
ГТ-ТЭЦ 3об	0.03	3	1500	10.45	18.04.08	-	100.01	100.01	100.60	-0.26	-0.49	-0.48	27.77	10.45	10.66	-	0.71	0.64
ГТ-ТЭЦ 4об	5.05	2	2000	10.71	02.09.09	-	100.46	100.46	100.65	0.00	-0.24	-0.29	41.37	10.66	10.72	-	1.87	1.69
ЕПК-1	0.00	0	1000	9.35	02.10.08	04.10.07	99.75	99.71	100.25	0.00	0.03	0.03	28.69	9.37	1.74	10.38	0.19	0.17
Ижмаш 02	3.04	1	1000	13.55	17.06.08	-	101.20	100.65	107.85	0.00	0.10	1.00	13.74	13.39	12.42	-	0.86	0.77
Интеграф-1	0.00	0	2000	10.50	20.03.09	-	102.70	102.40	102.80	0.00	0.00	-0.25	35.96	10.22	8.88	-	1.51	1.39
Интеграф-2	10.85	1	3000	10.70	29.11.11	01.12.09	103.70	103.35	103.70	0.00	-0.05	0.30	14.95	10.32	5.18	9.11	2.12	1.94
ИРКУТ-03об	0.00	2	3250	8.74	16.09.10	-	104.29	104.12	104.70	-0.01	-0.16	-0.80	30.17	8.38	7.32	-	2.75	2.56
Камаз-Фин2	0.00	0	1500	8.45	17.09.10	19.09.08	100.55	100.55	100.75	0.00	0.00	-0.30	28.94	8.40	3.02	8.08	1.09	1.01
Киров.зд1	0.00	0	1500	9.20	24.03.10	24.09.08	101.04	-	-	0.00	0.00	-0.06	30.25	9.11	3.76	8.40	1.10	1.02
КМПО-Фин01	0.00	0	1000	9.30	16.03.10	16.09.08	100.60	100.25	100.70	0.00	0.00	-0.30	32.61	9.24	3.94	8.91	1.08	0.99
Криоген 02	0.00	0	500	9.75	08.07.08	-	100.00	99.40	-	0.00	-0.01	0.00	4.27	9.75	9.94	-	0.93	0.85
КриогенФ 1	10.02	2	1000	11.20	15.12.09	17.06.08	100.16	100.15	100.19	0.00	-0.04	0.66	11.35	11.18	4.30	11.28	0.87	0.78
ЛОМО 03	3.01	2	1000	12.50	05.09.09	16.09.07	100.35	100.35	100.48	-0.10	0.04	-0.15	43.84	12.46	0.68	9.59	0.14	0.13
МиГ-Ф 02	0.00	0	3000	8.90	06.09.11	11.03.08	100.56	-	-	0.00	0.00	-0.26	32.92	8.85	1.25	8.10	0.61	0.56
МиГ-Ф обл.	0.00	0	1000	7.85	03.06.09	-	101.00	-	-	0.00	-0.05	0.00	10.75	7.77	7.39	-	1.75	1.63
Мотовил3-1	32.20	5	1500	10.00	22.01.09	-	99.90	99.00	100.05	-0.10	-0.10	-0.10	0.00	10.01	9.70	-	1.36	1.24
МоторФин-1	10.01	1	800	12.00	19.03.09	20.09.07	100.13	100.10	100.20	-0.02	-0.17	0.18	41.42	11.98	1.05	10.70	0.15	0.14
ОЗНА-Фин01	7.93	1	500	10.80	08.12.09	11.12.07	100.35	100.35	100.50	0.05	-0.20	0.00	13.02	10.76	1.60	9.71	0.38	0.34
ОМЗ-5 об	2.16	1	1500	8.80	30.08.11	01.09.09	102.92	102.92	103.05	-0.18	-0.15	0.35	34.24	8.55	3.95	7.40	1.91	1.78
ПМЗ 01	5.03	1	1200	9.60	21.07.09	22.07.08	100.57	100.10	100.70	0.07	0.52	0.44	0.53	9.55	4.67	9.30	0.96	0.88
ПромТр01об	130.04	7	1500	9.20	03.07.08	-	100.10	100.10	100.15	0.05	-0.15	0.02	5.29	9.19	9.28	-	0.92	0.84
ПромТр02об	114.26	16	3000	10.75	18.10.11	20.10.09	102.98	102.87	103.03	-0.02	0.00	0.18	27.39	10.44	5.24	9.44	2.00	1.83
Ростверт1	0.42	1	800	9.30	26.05.09	27.11.07	100.90	100.50	100.80	0.27	0.35	0.44	14.78	9.22	1.24	6.50	0.34	0.32
Рыбкаб-1	18.15	2	1000	10.75	28.02.12	04.03.08	100.86	100.75	100.90	0.00	-0.04	0.06	15.02	10.66	1.27	9.59	0.59	0.54
СалютЭнерг	26.51	2	3000	9.80	25.12.07	-	100.40	100.28	100.40	0.05	0.03	0.00	8.05	9.76	8.73	-	0.42	0.38
СатурнНПО	36.82	5	1500	8.90	23.03.08	-	100.03	-	100.05	0.02	-0.17	-0.27	30.24	8.90	9.01	-	0.64	0.59
СатурнНПО2	0.00	0	2000	9.25	20.09.11	21.03.08	100.60	100.30	101.09	0.00	0.00	-0.38	31.93	9.19	1.35	8.43	0.63	0.58
СевСтАвто	0.00	0	1500	8.00	21.01.10	-	101.90	101.91	102.15	0.00	-0.17	0.35	0.00	7.85	7.28	-	2.22	2.07
СОКАвто 01	0.00	0	1100	12.00	24.04.08	-	101.07	101.07	101.35	0.00	0.22	0.42	29.92	11.87	10.69	-	0.72	0.65
СтрТргГаз01	76.06	3	3000	9.60	25.06.08	-	101.35	-	102.30	-1.30	-0.30	-0.45	7.63	9.47	8.19	-	0.90	0.83
ТВЗ 03	0.00	0	1000	9.25	18.06.10	20.06.08	101.30	100.80	101.30	0.00	0.10	0.01	8.62	9.13	2.50	7.87	0.88	0.82
Трансмаш-2	0.00	0	4000	8.60	10.02.11	12.02.09	101.08	-	101.08	0.00	-0.37	-0.22	37.93	8.51	3.60	8.00	1.43	1.33
УМПО 2	95.69	5	4000	9.50	17.12.09	19.06.08	100.21	100.21	101.25	-0.87	-1.04	-1.47	9.11	9.48	3.60	9.45	0.88	0.80
УралВагЗФ	0.00	0	2000	9.40	30.09.08	-	101.35	101.45	101.57	0.00	-0.10	0.00	29.36	9.27	8.33	-	1.12	1.03
УралВагЗФ2	0.35	2	3000	9.35	05.10.10	03.10.07	100.20	100.20	100.45	0.00	-0.05	-0.30	28.95	9.33	0.49	8.04	0.19	0.18
ЭМАльянс 1	0.00	0	2000	10.00	08.07.11	11.07.08	101.25	100.15	101.20	0.00	0.48	1.14	3.56	9.88	2.19	8.80	0.94	0.86
ЭнергмашФ1	0.00	0	700	11.50	22.11.11	27.05.08	102.00	101.75	102.12	0.00	-0.42	-0.80	18.27	11.27	1.82	9.14	0.81	0.74
<b>Потребительский сектор</b>																		
АиФМПФин 1	15.02	1	1500	11.75	17.06.09	19.12.07	100.01	100.10	100.25	0.00	-0.19	0.21	11.59	11.75	2.53	11.59	0.40	0.36
Аладушкин2	15.95	14	1000	12.30	23.11.11	25.11.09	102.99	102.85	103.00	0.00	0.29	0.29	19.21	11.94	6.33	11.09	2.07	1.86
АрнестФ-01	0.01	10	600	9.60	29.04.09	23.04.08	100.30	100.00	100.30	0.30	0.30	0.15	24.20	9.57	4.00	9.35	0.72	0.66
Балтика1об	0.00	0	1000	8.75	20.11.07	-	100.60	-	-	0.00	0.00	-0.50	15.58	8.70	7.13	-	0.40	0.37
Балтимор03	30.74	4	800	11.25	15.05.08	15.11.07	100.10	100.11	100.28	-0.05	-0.23	0.00	21.58	11.24	11.38	10.68	0.31	0.28
БелФрегат1	0.00	0	1000	14.50	17.12.09	13.12.07	101.25	101.01	101.25	0.00	0.50	0.63	16.68	14.32	1.86	11.56	0.37	0.34
БородинГ1	0.00	0	2500	10.50	16.12.09	18.06.08	100.00	99.70	99.80	0.00	0.00	0.00	10.36	10.50	4.10	10.75	0.87	0.79
ВВД ПП 2об	0.00	0	3000	9.00	15.12.10	-	104.53	104.40	104.60	0.00	0.03	0.33	8.88	8.61	7.60	-	2.98	2.77
ВостСервФ1	0.12	2	1500	10.99	10.09.09	13.03.08	100.80	100.54	-	0.00	1.35	1.45	40.05	11.05	3.65	12.22	0.61	0.54
ВТК 1	1.49	4	1000	12.50	18.12.09	21.12.07	100.04	99.70	100.04	-0.16	-0.03	0.38	11.64	12.50	2.15	12.25	0.41	0.36
ДжейЭфСиг1	0.00	0	2000	9.25	20.10.11	23.10.08	100.85	100.75	100.99	0.00	0.03	0.00	23.06	9.17	2.63	8.68	1.18	1.09
ДымКолбТр1	25.16	4	800	10.99	30.10.09	02.05.08	100.65	100.50	100.85	0.15	-0.05	0.45	24.99	10.92	3.56	10.30	0.74	0.67
ЗавГросс01	1.00	1	1000	12.50	22.04.10	17.04.08	100.45	100.26	100.75	-0.30	-0.17</							

ВЫПУСКИ	ОБЪЕМЫ			ПОГАШЕНИЕ/ ВЫКУП			ЦЕНА			ИЗМЕНЕНИЕ, %			ДОХОДНОСТЬ, %			ДЮРАЦИЯ		
	Оборот, млн. руб.	Число сделок	Объем, млн. руб.	Купон, %	Погашение	Оферта	Индикат. цена	Покупка	Продажа	день	неделя	месяц	НКД	Текущая	К погаш.	К оферте	Дюр. лет.	Мод. дюр
<b>Розничный сектор</b>																		
АвтомирФ-1	20.03	1	1000	11.66	01.09.09	04.09.07	100.10	99.98	100.17	0.00	0.12	-0.10	45.36	11.65	0.56	10.27	0.11	0.10
АЛПИ-Инв-1	0.00	0	1500	10.99	21.08.09	24.08.07	100.22	-	100.15	0.00	-0.05	0.07	46.07	10.97	0.32	7.84	0.08	0.07
Алькор-01	75.09	2	1500	10.75	08.12.09	11.12.07	100.00	100.00	100.15	0.00	-0.12	0.00	12.96	10.75	1.75	10.61	0.38	0.34
АптЗвб об	50.83	1	3000	9.89	30.06.09	01.07.08	101.62	100.35	101.70	0.00	0.02	0.12	6.23	9.73	9.15	9.83	0.91	0.83
Арбат 01	0.00	0	1500	10.50	20.06.08	-	100.15	100.06	100.50	0.00	-0.20	-0.35	9.78	10.48	10.56	-	0.88	0.80
Атлант-М 1	31.08	4	1000	12.25	13.11.08	15.11.07	100.40	100.23	100.50	0.11	0.15	0.40	23.49	12.20	11.44	10.65	0.31	0.28
БАНАНА-М-1	7.12	4	1000	11.25	23.10.09	26.10.07	100.35	-	100.35	-0.05	0.35	0.03	27.74	11.21	1.12	9.56	0.25	0.23
БелКПлюс-1	0.00	0	500	12.60	22.10.09	25.10.07	99.12	-	99.95	0.00	0.00	0.22	31.41	12.71	4.81	15.77	0.25	0.22
Брэзерск 1	1.00	1	500	12.50	25.12.09	21.12.07	100.05	100.06	100.37	-0.22	-0.10	0.05	11.64	12.49	2.13	12.93	0.40	0.35
Виват-фин1	0.00	0	1000	12.00	20.04.10	21.10.08	100.10	100.10	100.45	0.00	-0.52	-0.65	30.58	11.94	5.53	11.85	1.16	1.04
ВикторияФ	1.28	13	1500	10.40	29.01.09	-	101.05	100.85	101.25	0.18	0.05	0.67	49.86	10.29	9.87	-	1.37	1.25
ВикторияФ2	0.53	11	1500	10.89	16.02.10	-	102.50	102.15	104.85	0.55	0.55	1.09	46.54	10.62	10.00	-	2.21	2.01
ГорСупер-1	0.00	0	1000	10.99	21.07.09	22.01.08	100.68	100.50	-	0.00	0.00	-0.07	0.60	10.92	2.45	9.91	0.49	0.44
ДиксиСтр.1	0.00	0	1800	11.00	20.07.09	20.01.08	100.15	100.05	100.15	0.00	0.01	0.01	1.81	10.98	2.69	10.66	0.49	0.44
ДиксиФин-1	0.00	1	3000	9.25	17.03.11	-	94.95	95.02	96.50	-2.05	-0.20	-1.30	31.93	9.74	11.26	-	3.06	2.75
ДМЦЕНТРоб1	0.00	0	1150	8.50	26.05.15	-	101.20	101.20	101.85	0.00	-0.43	-0.20	11.88	8.40	8.46	-	5.83	5.37
ДомоФин-01	1.13	7	1000	12.50	14.02.08	-	100.00	99.75	100.00	0.00	-0.05	0.30	55.14	12.50	12.85	-	0.53	0.47
ЕВРОПА-01	0.00	0	1200	10.75	14.10.10	16.10.08	100.00	-	99.90	0.00	0.00	0.50	28.86	10.75	4.31	11.01	1.15	1.04
Евросеть-2	53.05	5	3000	10.25	02.06.09	04.12.07	100.25	100.17	100.25	0.05	0.05	0.24	14.32	10.22	1.88	9.40	0.36	0.33
ИнкомЛада2	5.55	3	1400	12.00	12.02.10	15.02.08	101.00	100.95	101.10	-0.10	0.00	0.10	22.68	11.88	2.30	10.52	0.54	0.49
Карус. Ф 01	0.00	0	3000	9.75	12.09.13	18.09.08	101.90	101.85	102.15	0.00	0.00	0.00	33.66	9.57	1.58	8.13	1.08	1.00
КОПЕИКА 01	0.00	0	1200	9.40	17.06.08	-	100.50	100.51	101.00	0.00	0.00	-0.20	9.53	9.35	9.34	-	1.40	1.28
КОПЕИКА 02	3.51	2	4000	8.70	15.02.12	18.02.09	100.25	100.15	100.24	-0.15	0.05	0.44	15.25	8.68	3.11	8.80	1.46	1.34
КОПЕИКА 03	50.85	1	4000	9.80	15.02.12	20.08.08	101.35	101.60	101.65	0.00	-0.30	-0.05	17.18	9.67	9.77	7.78	1.01	0.94
КОРА УК 01	0.00	0	1000	12.00	14.07.09	15.01.08	100.25	99.90	100.25	0.00	0.00	0.00	2.96	11.97	2.85	11.94	0.47	0.42
Магнит Ф 1	0.00	0	2000	9.34	19.11.08	-	102.00	-	-	0.00	-0.30	-0.70	16.38	9.16	7.85	-	1.26	1.16
Магнит Ф 2	0.00	0	5000	8.20	23.03.12	24.03.10	100.50	100.37	100.50	0.00	-0.30	0.45	26.51	8.16	8.23	8.14	2.39	2.21
МартаФин 1	0.87	4	700	14.84	22.05.08	-	99.20	99.00	99.30	-0.10	0.11	0.65	25.61	14.96	16.46	-	0.79	0.68
МартаФин 2	0.20	3	1000	12.00	06.12.09	07.12.07	99.25	99.25	99.49	-0.25	0.00	-0.40	16.11	12.09	2.24	13.92	0.37	0.32
МартаФин 3	28.22	5	2000	13.00	02.08.11	01.02.08	98.75	98.76	99.15	-0.25	-0.01	0.95	62.33	13.16	2.08	16.18	0.49	0.42
МатрицаФ-1	0.00	0	1200	12.00	10.12.08	-	99.70	99.52	99.65	0.00	0.10	0.00	14.14	12.04	12.59	-	1.30	1.15
МвидеоФ-01	0.00	0	2000	10.00	18.11.09	21.11.07	100.60	-	-	0.00	0.00	0.00	17.53	9.94	1.15	7.96	0.32	0.30
МИРФинанс1	1.50	4	1000	10.50	27.12.07	-	100.25	100.15	100.35	0.02	0.05	0.17	8.34	10.47	9.80	-	0.42	0.38
МКАПИТАЛ-1	50.17	3	1500	8.60	20.08.09	21.08.08	100.75	-	-	-0.25	-0.25	0.75	36.28	8.54	4.21	8.00	1.01	0.94
МонеткаФ-1	50.24	2	1000	10.70	14.05.09	15.11.07	100.45	100.30	-	-	0.25	0.30	20.52	10.65	1.59	9.01	0.31	0.28
МОСМАРТФ 1	0.00	0	2000	11.00	12.04.12	17.04.08	100.51	100.45	101.00	0.00	-0.24	0.13	29.53	10.94	1.65	10.47	0.70	0.64
НатурПрод2	19.98	1	1000	10.75	16.06.09	18.12.07	99.00	99.85	100.40	0.00	0.00	-1.40	10.90	10.86	2.87	13.26	0.40	0.35
Орхидея 01	18.55	2	1000	10.70	09.04.09	-	100.25	100.15	100.40	-0.20	-0.15	0.00	4.10	10.67	1.19	-	1.67	1.65
Патэрсон 1	37.40	5	2000	10.00	17.12.09	19.06.08	100.53	-	100.60	-0.02	0.03	0.23	9.59	9.95	3.68	9.71	0.87	0.79
ПИВДОМ 01	0.00	0	1000	13.00	22.04.10	23.10.08	100.15	99.31	100.15	0.00	0.00	0.15	32.41	12.98	6.20	13.23	1.16	1.02
ПротекФин1	52.50	3	5000	8.90	02.11.11	04.11.09	100.00	99.85	100.10	0.00	-0.01	0.15	19.02	8.90	5.04	9.09	2.08	1.90
ПятерочкаФ	0.00	0	1500	11.45	12.05.10	-	109.30	-	-	0.00	0.00	0.30	22.27	10.48	7.83	-	2.44	2.26
Пятерочка 2	0.00	0	3000	9.30	14.12.10	-	104.30	-	104.40	0.00	0.00	-0.45	9.43	8.92	7.98	-	2.97	2.75
САМОХВАЛ-1	0.00	0	1500	11.40	21.10.09	23.04.08	100.10	99.76	100.07	0.00	0.05	0.10	28.73	11.39	3.88	11.52	0.72	0.64
СпортМ-Ф 1	0.00	0	3000	8.80	21.05.10	21.11.08	100.19	-	-	0.00	0.00	0.19	14.95	8.78	4.23	8.82	1.26	1.16
ТехИнвст-1	0.00	0	2000	10.00	26.05.11	29.05.08	99.75	99.75	100.10	0.00	-0.25	-0.22	15.34	10.03	2.36	10.55	0.82	0.74
Толкнига-2	0.00	0	1500	10.51	09.12.10	11.12.08	101.50	101.25	101.50	0.00	0.00	0.30	12.09	10.35	4.03	9.53	1.31	1.19
ХолидФин1	0.00	0	1500	11.15	01.04.10	02.10.08	101.30	101.00	101.30	0.00	0.00	0.40	34.21	11.01	4.63	10.18	1.11	1.01
<b>Строительство, ипотека и недвижимость</b>																		
АдамантФоб	0.51	5	500	12.10	05.06.08	-	101.00	101.00	101.98	-0.60	0.00	0.15	16.24	11.98	11.11	-	0.83	0.75
АдамантФоб2	17.60	6	2000	11.25	20.05.10	20.11.08	101.05	101.05	101.85	-0.60	-0.55	0.30	19.42	11.13	5.17	10.80	1.23	1.11
АИЖК 1об	0.00	0	1070	11.00	01.12.08	-	106.50	-	-	0.00	0.00	0.00	16575	10.33	6.01	-	1.28	1.21
АИЖК 2об	0.00	0	1500	11.00	01.02.10	-	109.99	-	-	0.00	0.00	-0.36	52.74	10.00	6.74	-	2.18	2.04
АИЖК 3об	0.00	1	2250	9.40	15.10.10	-	105.70	105.70	105.90	0.00	0.00	0.30	2.83	8.89	6.48	-	1.85	1.74
АИЖК 4об	0.00	0	900	8.70	01.02.12	-	107.80	-	-	0.00	0.00	1.00	20.50	8.07	6.86	-	3.75	3.51
АИЖК 5об	0.00	1	2200	7.35	15.10.12	-	101.75	102.00	102.50	0.00	-0.50	0.40	2.22	7.22	7.09	-	4.02	3.76
АИЖК 6об	0.00	1	2500	7.40	15.07.14	-	103.05	102.55	103.05	0.60	0.11	1.30	2.23	7.18	6.95	-	4.87	4.55
АИЖК 7об	3.44	2	4000	7.68	15.07.16	-	104.40	104.40	104.58	-0.07	-0.55	1.20	2.31	7.36	7.09	-	5.69	5.31
АИЖК 8об	13.52	5	5000	7.63	15.06.18	15.03.14	104.00	103.98	104.10	-0.25	-0.25	0.95	8.57	7.34	7.08	6.98	4.80	

ВЫПУСКИ	ОБЪЕМЫ			ПОГАШЕНИЕ/ ВЫКУП				ЦЕНА			ИЗМЕНЕНИЕ, %			ДОХОДНОСТЬ, %			ДЮРАЦИЯ	
	Оборот, млн. руб.	Число сделок	Объем, млн. руб.	Купон, %	Погашение	Оферта	Индикат. цена	Покупка	Продажа	день	неделя	месяц	НКД	Текущая	К погаш.	К оферте	Дюр. лет.	Мод. дюр.
<b>Химия и нефтехимия</b>																		
ВМУ-Фин 01	1.01	1	1500	11.00	22.12.09	25.12.07	100.90	100.75	101.00	0.10	-0.08	0.15	9.04	10.90	1.55	8.68	0.42	0.38
Дорогобуж1	0.00	0	900	8.60	11.06.08	-	100.50	-	-	0.00	0.30	0.30	10.13	8.58	8.51	-	0.86	0.79
КуйбАзот-2	48.81	1	2000	8.80	04.03.11	-	100.90	100.85	101.90	0.00	0.15	0.10	33.51	8.72	8.68	-	3.07	2.83
НБ-РЕТАЛ-1	0.00	0	1000	9.90	09.12.09	10.12.08	100.05	100.16	100.27	0.00	0.00	-0.13	11.66	9.90	5.97	10.09	1.31	1.19
НИКОСХИМ 2	0.00	0	1500	12.30	20.08.09	16.08.07	100.05	100.05	100.15	0.00	-0.20	-0.25	23.59	12.29	0.32	11.16	0.06	0.05
НИТОЛ 02	0.00	0	2200	11.75	15.12.09	-	102.60	102.40	102.80	0.00	-0.10	0.40	11.91	11.45	10.76	-	2.13	1.93
НКНХ-04 об	0.00	0	1500	9.99	26.03.12	02.04.09	104.00	103.29	105.55	0.00	-0.05	-0.24	31.48	9.61	2.84	7.50	1.55	1.44
САНСОС-02об	0.00	0	3000	10.00	10.11.09	-	105.55	-	-	0.00	0.05	0.10	19.73	9.47	7.45	-	2.08	1.93
СИБУРХолд1	50.43	1	1500	7.70	01.11.12	05.11.09	100.39	-	-	0.00	-0.64	-0.36	16.24	7.67	3.45	7.64	2.10	1.96
СНХЗ Фин 1	0.00	0	1000	10.70	29.09.09	02.10.07	100.40	100.25	100.50	0.00	0.00	-0.30	33.42	10.66	0.74	8.24	0.19	0.17
ТАИФ-Фин01	0.00	0	4000	8.42	09.09.10	11.09.08	99.45	99.15	99.45	0.00	0.00	0.10	30.68	8.47	3.36	9.12	1.07	0.98
УХК об	0.00	0	500	10.50	21.01.11	25.01.08	100.50	-	-	0.00	0.00	0.00	25.89	10.45	1.40	9.81	0.48	0.44
<b>Связь</b>																		
ВлгТлкВТ-2	0.00	0	3000	8.20	30.11.10	04.12.08	101.90	101.00	101.93	0.00	-0.05	-0.05	11.46	8.05	4.02	6.79	1.30	1.22
ВлгТлкВТ-3	0.00	0	2300	8.50	30.11.10	-	103.20	102.90	103.30	0.00	-0.20	-0.45	11.88	8.24	7.11	-	2.15	2.01
ВлгТлкВТ-4	1.38	1	3000	7.99	03.09.13	08.09.09	101.95	101.95	102.25	-0.35	-0.35	-0.50	9.63	7.84	3.09	7.18	1.96	1.83
ДальСвз2об	0.00	0	2000	8.85	30.05.12	02.06.10	104.20	-	105.00	0.00	0.00	1.20	12.12	8.49	5.64	7.28	2.50	2.33
ДальСвз3об	0.14	2	1500	8.60	03.06.09	-	101.95	100.91	101.95	-0.05	-0.15	0.00	11.78	8.44	6.98	-	1.16	1.08
МГТС-04 об	0.00	0	1500	7.10	22.04.09	23.04.08	100.00	-	-	0.00	-0.40	-0.40	17.90	7.10	3.10	7.20	0.73	0.68
МГТС-05 об	0.00	0	1500	7.10	25.05.10	27.05.08	100.50	-	100.50	0.00	0.00	0.28	11.28	7.06	3.04	6.57	0.82	0.77
МегаФон3об	0.00	0	3000	9.25	15.04.08	-	102.32	-	-	0.00	0.00	0.12	25.34	9.04	5.99	-	0.70	0.66
РАДИОНЕТ-1	10.00	2	600	11.45	27.08.08	-	100.03	-	100.05	-0.07	-0.07	0.03	46.74	11.45	11.72	-	1.01	0.90
СЗТелек2об	0.00	0	600	7.50	03.10.07	-	100.20	-	-	0.00	0.20	0.20	1.81	7.49	6.40	-	0.19	0.18
СЗТелек3об	0.00	0	3000	9.25	24.02.11	28.02.08	101.40	-	-	0.00	0.00	-0.20	14.19	9.12	1.33	7.00	0.58	0.54
СЗТелек4об	0.00	0	2000	8.10	08.12.11	-	103.18	-	103.58	0.00	0.33	-0.32	9.32	7.85	7.28	-	3.14	2.93
СибТлк-5об	10.18	1	3000	9.20	25.04.08	-	101.80	101.50	102.30	0.00	-0.25	0.40	22.68	9.04	6.79	-	0.73	0.68
СибТлк-6об	0.00	0	2000	7.85	16.09.10	23.09.08	101.30	-	-	0.00	0.00	0.65	27.10	7.75	2.53	6.68	1.11	1.04
СибТлк-7об	0.00	0	2000	8.65	20.05.09	-	103.40	102.10	104.50	0.00	0.00	0.85	15.17	8.37	6.74	-	1.70	1.59
СМАРТС 03	45.57	6	1000	14.10	29.09.09	02.10.07	98.50	99.30	99.80	-1.10	-0.95	-0.51	44.04	14.31	1.94	21.53	0.19	0.15
УралСвзИн4	0.00	0	3000	9.99	01.11.07	-	100.78	100.77	100.93	0.00	-0.01	-0.41	22.99	9.91	6.87	-	0.27	0.25
УралСвзИн5	0.00	0	2000	9.19	17.04.08	-	101.70	101.70	102.35	0.00	0.00	0.00	24.67	9.04	6.85	-	0.71	0.66
УрСИ сер06	0.00	0	2000	8.20	17.11.11	20.11.08	101.15	-	-	0.00	-0.25	0.07	14.15	8.11	3.03	7.39	1.27	1.18
УрСИ сер07	0.00	0	3000	8.40	13.03.12	17.03.09	102.00	-	102.00	0.00	0.20	0.40	29.46	8.24	3.37	7.21	1.53	1.43
ЦентрТел-4	16.92	1	5622.6	13.80	21.08.09	-	112.90	112.80	112.90	0.00	-0.10	0.20	59.74	12.22	7.12	-	1.79	1.67
ЦентрТел-5	0.10	1	3000	8.09	30.08.11	02.09.08	100.30	100.30	101.30	-1.00	0.10	-0.63	31.47	8.07	2.49	7.94	1.05	0.97
ЦНТ-03 обл	2.13	1	700	9.75	01.04.09	-	101.20	-	-	0.00	0.25	-0.30	5.88	9.63	9.28	-	1.57	1.43
ЮТК-03 об.	54.42	7	3500	10.90	10.10.09	09.10.07	100.85	100.65	101.19	0.83	0.20	-0.10	32.25	10.81	0.63	6.50	0.21	0.19
ЮТК-04 об.	33.23	6	3750	10.00	09.12.09	-	104.32	104.20	104.60	0.00	0.00	0.17	8.84	9.59	7.35	-	1.51	1.41
<b>Добывающая промышленность</b>																		
Белон 01	2.02	1	1500	9.10	03.06.09	-	100.75	-	-	-0.10	-0.10	0.25	12.47	9.03	8.83	-	1.73	1.59
Белон 02	161.59	4	2000	9.25	23.02.12	27.08.09	101.00	100.90	103.00	0.00	0.00	0.00	37.25	9.16	4.24	8.90	1.88	1.73
Кокс 01	0.00	0	3000	8.95	16.07.09	-	101.70	101.50	101.73	0.00	-0.03	-0.08	1.72	8.80	8.16	-	1.85	1.71
ХайлендГФ1	0.00	0	750	12.75	02.04.08	-	99.90	99.75	99.95	0.00	0.88	-0.60	7.68	12.76	13.53	-	0.66	0.59
<b>Лесная промышленность и ЦБК</b>																		
АЦБК-Иньв 3	0.00	0	1500	9.95	14.04.11	18.10.07	100.50	-	-	0.00	0.00	-0.15	1.91	9.90	0.49	7.72	0.23	0.21
ГОТЭК-2	0.45	2	1500	10.50	18.06.09	20.12.07	100.26	100.26	100.45	0.05	0.06	0.19	10.07	10.47	5.02	9.73	0.40	0.37
ДЗ-Фин -1	0.00	0	400	11.00	23.05.08	-	125.00	-	99.40	0.00	0.00	0.00	18.68	8.80	15.30	-	0.80	0.95
НПК 01	0.00	2	500	12.45	31.01.08	-	99.60	99.10	100.00	-0.10	-0.10	0.10	59.69	12.50	13.70	-	0.49	0.43
ПЭФ-Союз-1	0.00	0	300	10.00	09.10.07	-	99.00	-	-	0.00	0.00	-1.20	30.68	10.10	14.57	-	0.21	0.18
СЗЛК-Фин-1	0.00	0	1000	11.50	02.03.10	02.09.08	99.03	98.80	99.00	0.00	0.03	0.53	44.74	11.61	5.56	12.82	1.03	0.91
<b>Агропромышленный комплекс</b>																		
АгрГ рупп-1	0.00	0	400	11.50	20.05.09	21.11.07	100.50	-	-	0.00	0.00	0.00	20.16	11.44	1.80	10.26	0.32	0.29
АгрриаГП 1	0.00	0	1000	11.80	29.09.09	01.04.08	100.10	-	-	0.00	0.30	-0.04	36.85	11.79	3.79	11.92	0.66	0.59
Агроком 01	0.00	0	1500	10.00	21.06.11	23.12.08	101.00	-	-	0.00	0.00	1.00	8.22	9.90	3.53	9.43	1.34	1.23
Агрохолд 1	20.03	3	1000	12.75	24.07.09	18.07.08	100.17	100.01	100.17	0.02	0.07	-0.08	2.10	12.73	6.52	13.16	0.94	0.83
Аркада-01	1.46	8	480	13.20	28.06.08	-	100.50	100.41	100.69	-0.40	-0.10	0.32	7.81	13.13	12.98	-	0.90	0.79
Аркада-02	7.54	5	700	13.31	20.02.09	22.08.07	100.50	100.50	100.80	-0.30	-0.30	-0.38	56.52	13.24	13.26	-	0.07	0.07
Аркада-03	2.81	2	1200	13.65	31.03.11	02.10.08	100.70	100.65	100.70	0.05	0.15	0.40	41.88	13.56	4.88	13.37	1.10	0.97
Белгрок-1	0.00	0	700	10.90	02.12.08	04.12.07	100.00	-	-	0.00	0.00	-0.25	15.23	10.90	2.96	11.33	0.35	0.32
Евросервис	0.73	3	1500	13.25	18.12.07	-	100.55	100.30	100.52	0.23	0.05	0.05	13.43	13.18	12.31	-	0.39	0.35
МельнКомб	49.88	2	1000	11.50	26.02.09	30.08.07	99.75	99.96	99.96	0.05	0.10	0.30	46.32	11.53	0.86	13.51	0.10	0.08
МСельПром1	0.87	1	1000	12.50	12.12.08	-	100.25	100.26	100.30	0.00	-0.09	0.05	14.04	12.47	12.65	-	1.30	1.15
ОГО-агро-2	2.55	5	1200	12.95	25.02.09	-	10											

ВЫПУСКИ	ОБЪЕМЫ			ПОГАШЕНИЕ/ ВЫКУП			ЦЕНА			ИЗМЕНЕНИЕ, %			ДОХОДНОСТЬ, %			ДЮРАЦИЯ		
	Оборот, млн. руб.	Число сделок	Объем, млн. руб.	Купон, %	Погашение	Оферта	Индикат. цена	Покупка	Продажа	день	неделя	месяц	НКД	Текущая	К погаш.	К оферте	Дюр. лет.	Мод. дюр
<b>Финансовый сектор</b>																		
Абсолют 02	0.00	0	1000	8.00	30.06.08	-	100.95	-	-	0.00	-0.02	0.95	5.26	7.92	7.12	-	0.90	0.84
АВТОВАЗБ-1	0.00	0	800	11.95	02.04.10	04.04.08	99.70	99.00	99.99	0.00	-0.20	-0.10	6.55	11.99	3.34	12.99	0.67	0.59
АК БАРС-02	10.05	1	1500	8.25	22.01.09	-	100.45	-	100.45	0.40	0.40	0.46	0.00	8.21	7.82	-	1.38	1.28
БанкСЮЮ301	3.03	5	1000	9.25	24.04.08	-	101.10	-	101.10	-0.30	-0.30	-0.20	0.00	9.15	7.95	-	0.72	0.66
БанкСЮЮ302	1.95	12	2000	8.37	05.10.09	04.10.07	100.25	100.20	100.35	-0.10	0.00	0.05	25.91	8.35	8.40	6.87	0.19	0.18
Возрожд 01	0.00	0	3000	8.95	03.03.10	-	101.80	-	-	0.00	0.00	0.15	34.57	8.79	8.33	-	2.31	2.13
Восточный1	0.00	0	1500	10.30	17.03.10	19.03.08	100.01	-	-	0.00	0.00	0.00	35.84	10.30	2.61	10.50	0.62	0.57
ВТБ - 4 об	0.00	0	5000	6.30	19.03.09	20.03.08	100.61	-	-	0.00	0.00	0.61	21.75	6.26	2.15	5.39	0.64	0.60
ВТБ - 5 об	0.00	0	15000	5.90	17.10.13	24.04.08	100.00	-	-	0.00	0.00	-0.10	0.00	5.90	0.72	6.03	0.73	0.69
ВТБ - 6 об	0.00	0	15000	5.75	06.07.16	16.07.08	100.00	100.15	100.25	0.00	0.00	0.05	1.26	5.75	0.64	5.87	0.95	0.90
Газбанк 01	15.06	1	750	10.50	25.11.08	20.11.07	100.11	100.20	100.40	0.00	0.11	0.11	18.70	10.50	2.56	10.31	0.32	0.29
ГазпромБ 1	0.00	0	5000	7.10	27.01.11	-	100.90	-	-	0.00	0.15	0.30	34.04	7.04	6.92	-	3.07	2.87
ГазпромБ 2	0.02	11	5000	6.54	20.11.13	28.11.07	100.36	100.35	100.50	-0.34	-0.34	0.26	10.21	6.52	6.57	5.41	0.34	0.32
ГЛОБЭКС 01	1.00	2	2000	11.00	15.03.10	13.03.08	99.55	99.55	99.95	-0.05	-0.05	0.18	40.68	11.05	10.36	12.05	0.61	0.54
ДельтаКр-1	0.00	0	1500	7.09	01.12.09	-	100.50	-	-	0.00	0.00	0.00	9.91	7.05	6.97	-	2.19	2.05
ЕврокомФК1	0.00	0	1000	11.50	18.12.09	21.12.07	100.92	-	-	0.00	-0.03	0.10	10.71	11.40	1.59	9.05	0.41	0.37
Зенит 2обл	1.01	1	2000	8.39	16.02.09	-	101.35	101.35	101.40	0.20	0.20	0.45	37.01	8.28	7.59	-	1.45	1.35
Зенит 3обл	0.19	1	3000	8.45	09.11.11	14.11.07	100.26	100.25	100.40	0.06	-0.14	-0.27	16.44	8.43	0.54	7.45	0.30	0.28
Зенит 4обл	0.00	0	3000	8.13	06.04.10	04.04.08	100.40	100.15	100.35	0.00	-0.22	-0.35	25.17	8.09	1.95	7.49	0.67	0.63
КБРенКап-1	132.25	2	2000	10.45	02.03.10	02.09.08	101.75	100.75	102.25	0.00	-0.25	0.25	40.65	10.27	3.89	8.93	1.03	0.95
Кедр-01	0.00	0	450	11.50	05.10.07	-	100.00	-	-	0.00	-0.30	-0.40	6.30	11.50	11.43	-	0.19	0.17
Кедр-02	0.10	2	1000	11.15	15.09.09	18.03.08	100.20	100.20	100.80	-0.30	-0.30	-0.20	11.30	11.13	3.39	11.26	0.63	0.56
КИТФинБ-02	5.11	5	2000	10.00	23.03.10	17.09.08	102.30	102.22	102.50	-0.10	0.00	0.15	36.44	9.78	3.54	8.00	1.08	1.00
КИТФинБанк	12.38	2	2000	10.00	18.12.08	-	103.12	103.12	103.20	-0.08	-0.13	1.12	10.41	9.70	7.74	-	1.33	1.23
КМБ-Банк2	0.00	0	3400	7.75	30.11.11	03.12.08	100.80	-	-	0.00	0.00	0.10	10.62	7.69	2.32	7.24	1.30	1.22
КрЕврБ-01	0.00	0	3500	7.94	03.02.10	06.08.08	99.25	-	-	0.00	0.00	0.11	36.76	8.00	3.68	8.00	0.98	0.90
ЛОКОБанк 2	0.00	1	500	10.65	22.04.08	-	100.00	-	101.35	-1.35	-1.35	2.25	1.46	10.65	11.08	-	0.72	0.65
МастерБ-2	19.09	1	1000	11.50	23.05.08	-	101.27	101.35	102.00	0.00	0.17	0.57	19.53	11.36	10.07	-	0.80	0.73
МастерБ-3	0.60	2	1200	11.75	30.11.11	05.12.07	101.20	101.05	101.20	0.20	-0.13	-0.25	16.10	11.61	0.71	8.20	0.36	0.33
МДМ-Банк03	0.00	0	6000	7.60	01.10.09	04.10.07	100.20	-	-	0.00	0.00	0.10	23.32	7.58	0.58	6.40	0.19	0.18
МКБ 02обл	0.40	1	1000	10.40	04.06.09	06.12.07	100.49	100.49	100.60	-0.06	-0.09	-0.46	13.96	10.35	1.80	8.89	0.36	0.33
ММБ 02обл.	0.00	0	3000	6.50	11.02.09	13.02.08	100.23	-	-	0.00	0.00	0.00	28.85	6.49	2.20	6.15	0.54	0.51
МоскомцБ	0.01	10	1000	9.30	10.12.08	-	100.48	100.37	100.48	-0.12	-0.12	-0.12	12.74	9.26	2.12	-	1.33	1.30
МоскомцБ-2	0.00	0	3000	8.40	15.02.11	19.08.08	99.80	99.85	99.93	0.00	-0.20	-0.21	35.90	8.42	2.68	8.77	1.01	0.93
НОМОС 7в	0.45	1	3000	8.25	16.06.09	18.12.07	100.27	100.28	100.50	-0.01	0.05	-0.07	8.36	8.23	1.61	7.49	0.40	0.37
НФК-2	0.00	0	1000	9.80	12.05.09	09.05.08	99.95	99.90	100.00	0.00	0.00	0.20	21.48	9.80	4.50	10.23	0.75	0.68
ОИЖК-01	0.00	0	1000	9.24	21.02.12	-	100.70	-	-	0.00	0.00	0.00	37.72	9.18	9.23	-	3.42	3.13
ПетрокомБ2	0.00	0	3000	8.50	31.08.09	-	101.20	100.70	101.23	0.00	0.00	0.60	34.47	8.40	8.02	-	1.91	1.76
ПРББ-5	0.00	0	1000	9.69	29.04.09	02.09.07	100.03	-	-	0.00	-0.07	-0.17	22.57	9.69	9.01	9.19	0.10	0.10
РМБ	2.10	5	1000	11.00	27.04.09	26.04.08	100.25	100.00	100.20	0.05	0.25	0.30	27.42	10.97	4.72	10.88	0.73	0.66
РОСБАНК-1	0.00	0	3000	7.89	15.02.09	-	101.77	101.43	101.94	0.00	0.07	0.47	35.02	7.75	6.66	-	1.45	1.36
РосселхБ 2	51.54	2	7000	7.85	16.02.11	-	103.10	103.00	103.17	0.00	0.05	0.30	13.76	7.61	7.04	-	3.11	2.91
РосселхБ 3	268.22	6	10000	7.34	09.02.17	18.02.10	101.15	101.15	101.23	-0.05	-0.21	0.00	30.97	7.26	1.99	6.96	2.32	2.17
РосселхозБ	0.00	0	3000	7.20	04.06.08	-	100.10	-	-	0.00	0.00	0.00	9.86	7.19	7.26	-	0.83	0.78
РусСтанд-4	0.00	0	3000	8.25	03.03.08	-	100.10	100.11	100.30	0.00	0.00	-0.35	32.77	8.24	8.22	-	0.59	0.54
РусСтанд-5	0.00	0	5000	8.50	09.09.10	11.09.08	100.25	-	-	0.00	-0.05	-0.83	30.97	8.48	3.11	8.42	1.07	0.99
РусСтанд-6	0.00	0	6000	8.10	09.02.11	15.08.07	100.00	99.75	100.15	0.00	-0.10	-0.10	35.95	8.10	0.13	7.82	0.05	0.05
РусСтанд-7	0.00	0	5000	8.50	20.09.11	25.03.08	100.35	-	-	0.00	0.00	0.70	28.18	8.47	1.31	8.08	0.65	0.60
РусСтанд-8	150.15	1	5000	8.25	13.04.12	17.10.08	100.40	99.80	100.20	0.00	0.10	-0.25	21.92	8.22	2.15	8.04	1.17	1.08
Русфинанс1	0.00	0	1500	7.65	02.12.08	-	101.15	-	-	0.00	0.00	0.00	10.69	7.56	6.85	-	1.30	1.22
Русфинанс2	0.00	0	1500	7.50	02.12.08	-	101.35	-	-	0.00	0.00	0.00	10.48	7.40	6.54	-	1.30	1.22
Русфинанс4	0.00	0	4000	7.74	12.02.10	-	99.51	-	106.00	0.00	0.00	-0.39	33.93	7.78	8.11	-	2.29	2.12
РусьБанк-1	0.00	0	1400	10.00	19.03.09	-	101.70	101.50	103.05	0.00	0.00	-0.20	34.52	9.83	9.05	-	1.51	1.39
СевКазна-1	40.11	4	1000	10.75	01.10.09	04.10.07	100.29	100.26	100.31	-0.06	-0.11	0.04	6.18	10.72	0.82	9.15	0.19	0.18
СобинБ 01	0.00	0	1047.55	12.00	13.05.09	14.11.07	100.60	-	100.70	0.00	0.05	0.30	23.34	11.93	1.72	9.74	0.30	0.28
Солидарн-1	4.04	3	1000	10.75	01.12.09	04.12.07	99.99	100.00	100.05	-0.06	0.09	0.09	15.02	10.75	1.68	11.20	0.35	0.32
СПБ-банк-1	0.00	1	1000	9.00	22.06.09	19.06.08	99.80	99.00	100.00	-0.20	-0.30	-0.27	9.62	9.02	4.53	9.55	0.87	0.79
Спурт 01об	0.00	0	500	9.25	15.11.07	-	100.00	-	99.70	0.00	0.00	-0.14	17.74	9.25	9.56	-	0.30	0.27
СудострБ-1	14.60	10	1500	9.85	02.07.09	-	100.76	100.75	101.00	0.00	-0.19	0.16	5.67	9.78	9.63	-	1.80	1.64
ТатфондБ 3</																		

ЭМИТЕНТЫ	ОБЪЁМ		ЦЕНА				ИЗМЕНЕНИЕ,%			ДОХОДНОСТЬ,%		Изменение, б.п.			РЕЙТИНГ			ДЮРАЦИЯ		
	Объем, млн.	Погашение	Купон,%	Покупка	Продажа	Закрытие	день	неделю	месяц	Текущая	К погаш.	Спрэд к benchmark	день	неделя	Месяц	S&P	Moody's	Fitch	Дюр. лет.	Мод. дюр
<b>Суверенные еврооблигации</b>																				
Россия 10	\$ 2 718	06.05.08	8.250	103.55	103.88	103.25	-0.06	-0.42	-0.54	7.99	5.78	122	22	58	61	A2	A-		1.36	1.29
Россия 18	\$ 3 466	06.05.08	11.000	139.31	139.38	138.63	-0.36	-0.40	-0.09	7.94	6.12	133	16	29	28	A2	A-		7.53	7.10
Россия 30	\$ 19 526	06.05.08	7.500	110.06	110.19	109.50	-0.62	-0.57	-0.40	6.85	6.14	135	21	32	34	A2	A-		7.10	6.69
Россия 28	\$ 2 500	06.05.08	12.750	175.88	176.00	175.50	-0.07	-0.25	-0.25	7.26	6.23	145	12	26	31	A2	A-		10.72	10.10
<b>Облигации Минфина РФ</b>																				
MINFIN 8	\$ 1 322	06.05.08	3.000	99.090	99.090	99.09	0.00	0.00	0.60	3.03	5.71	78	-1	-1	-160	A2	A-		0.35	0.33
MINFIN 5	\$ 2 167	06.05.08	3.000	98.000	98.062	97.88	0.00	-0.13	0.13	3.07	5.78	80	5	28	5	A2	A-		0.80	0.75
MINFIN 7	\$ 1 750	06.05.08	3.000	90.250	90.875	90.37	-0.30	0.13	0.41	3.32	5.82	114	17	23	18	A2	A-		3.71	3.51
<b>Облигации Aries</b>																				
ARIES 01	€ 2 000	06.05.08	7.362	100.900	101.000	100.74	0.00	-0.05	-1.28	7.31	4.17	-11	-5	-10	193	A2	A-		0.63	0.60
ARIES 02	€ 1 000	06.05.08	7.750	106.220	106.370	106.22	0.03	0.08	-0.10	7.30	4.74	49	12	17	13	A2	A-		2.04	1.94
ARIES 03	\$ 2 436	06.05.08	9.600	123.300	123.790	124.06	0.35	0.71	0.48	7.74	5.52	89	8	16	21	A2	A-		5.63	5.34
<b>Муниципальные еврооблигации</b>																				
Москва 11	€ 374	06.05.08	6.450	104.06	104.51	103.90	-0.15	-0.17	-0.47	6.21	5.38	106	15	28	29	BBB+	Baa1	BBB+	3.65	3.46
Татарстан 15	\$ 250	06.05.08	7.700	102.66	104.42	101.50	0.00	-0.98	0.25	7.59	7.45	264	9	38	23	BB-	Ba1	BB+	6.14	5.72
<b>Корпоративные еврооблигации</b>																				
Алроса 08	\$ 500	06.05.08	8.125	100.25	101.75	100.25	-1.04	-1.10	-1.14	8.10	7.76	269	142	147	128	BB-	Ba3	-	0.78	0.72
Алроса 14	\$ 800	17.11.14	8.875	110.00	112.00	110.00	-1.35	-1.48	-1.86	8.07	7.09	231	24	41	50	BB-	Ba3	-	5.73	5.35
Вимм-Билль-Данн 08	\$ 150	21.05.08	8.500	100.25	101.25	100.75	-0.28	-0.46	-0.54	8.44	7.50	252	44	65	51	BB-	Ba3	-	0.82	0.76
Вымпелком 09	\$ 450	16.06.09	10.000	105.75	106.50	105.50	-0.42	-0.56	-1.12	9.48	6.82	224	40	57	83	BB+	Ba2	-	1.80	1.69
Вымпелком 10	\$ 300	11.02.10	8.000	102.32	103.04	102.31	-0.19	-0.39	-0.91	7.82	6.98	239	23	43	71	BB+	Ba2	-	2.34	2.19
Вымпелком 11	\$ 300	22.10.11	8.375	103.38	104.75	103.50	-0.67	-0.83	-1.76	8.09	7.38	270	27	47	75	BB+	Ba2	-	3.71	3.46
ГАЗПРОМ 09	\$ 700	21.10.09	10.500	109.33	109.80	109.32	-0.01	-0.21	-0.65	9.60	5.96	138	16	34	50	BBB	A3	BBB-	2.06	1.94
ГАЗПРОМ 10	€ 1 000	27.09.10	7.800	106.66	107.16	106.46	-0.14	-0.44	-0.90	7.33	5.51	121	18	39	46	BBB	A3	BBB-	2.77	2.62
ГАЗПРОМ 12	€ 1 000	09.12.12	4.560	95.87	96.35	94.78	-0.34	-0.16	-0.99	4.81	5.71	141	17	29	45	BBB	A3	BBB-	4.72	4.47
ГАЗПРОМ 13-1	\$ 1 750	01.03.13	9.625	114.96	115.46	113.50	-1.33	-1.35	-2.07	8.48	6.69	199	39	54	71	BBB	A3	BBB-	4.53	4.24
ГАЗПРОМ 13-2	\$ 1 222	22.07.13	4.505	95.84	96.79	96.26	0.61	1.23	1.41	4.68	5.97	137	-6	-15	-35	BBB	A3	BBB-	2.72	2.57
ГАЗПРОМ 13-3	\$ 647	22.07.13	5.625	98.02	98.50	98.12	-0.25	0.86	-0.78	5.73	6.50	188	26	-10	67	BBB	A3	BBB-	2.28	2.14
ГАЗПРОМ 15	\$ 1 000	01.06.15	5.875	99.89	100.52	100.06	0.45	0.20	-0.68	5.87	5.86	152	-3	16	30	BBB	A3	BBB-	6.45	6.09
ГАЗПРОМ 20	\$ 1 250	01.02.20	7.201	103.00	103.75	103.00	0.00	-0.06	-0.24	6.99	6.43	183	20	33	45	BBB	A3	BBB-	4.14	3.89
ГАЗПРОМ 34	\$ 1 000	28.04.34	8.625	121.63	122.26	122.23	0.34	-1.16	-1.96	7.06	6.81	185	3	26	40	BBB	A3	BBB-	12.34	11.55
Галерея 13	\$ 175	15.05.13	10.125	97.50	98.50	97.50	0.00	-3.47	-3.47	10.38	10.71	578	-1	89	88	-	-	-	4.66	4.21
Евразхолдинг 09	\$ 300	03.08.09	10.875	106.25	107.75	106.25	-0.93	-1.02	-1.75	10.24	7.47	273	52	66	100	-	-	-	1.84	1.71
Евразхолдинг 15	\$ 750	10.11.15	8.250	100.75	102.00	101.38	-0.34	-0.58	-0.91	8.14	8.02	321	15	31	42	-	-	-	6.31	5.84
Мегафон 09	\$ 375	10.12.09	8.000	102.50	102.75	102.33	-0.22	-0.37	-0.68	7.82	6.91	233	26	44	59	BB	Ba3	BB+	2.25	2.11
ММК 08	\$ 300	21.10.08	8.000	101.00	102.00	101.58	-0.05	-0.15	-0.31	7.88	6.62	164	11	19	9	BB	Ba3	BB-	1.21	1.13
МТС 08	\$ 400	30.01.08	9.750	100.75	101.75	101.22	-0.25	-0.30	-0.55	9.63	7.22	228	60	62	69	BB-	Ba3	-	0.52	0.48
МТС 10	\$ 400	14.10.10	8.375	102.50	103.00	102.53	-0.57	-0.72	-1.67	8.17	7.42	286	37	56	94	BB-	Ba3	-	2.94	2.73
МТС 12	\$ 400	28.01.12	8.000	101.73	102.23	101.77	-0.33	-0.47	-1.35	7.86	7.52	290	23	42	69	BB-	Ba3	-	4.01	3.73
НОРНИКЕЛЬ, 09	\$ 500	30.09.09	7.125	100.00	102.00	100.00	-0.99	-0.99	-2.05	7.13	7.12	238	55	59	117	BBB-	Baa2	BBB-	2.08	1.94
РЖД 30	12600 rub	30.06.12	8.375	103.00	0.00	103.00	0.00	0.00	0.00	8.13	6.98	80	-1	-1	13	BBB+	A3	BBB+	2.28	2.13
РЖД 30	1000 rub	30.06.12	11.000	101.38	101.75	101.38	0.00	0.00	0.00	10.85	10.69	406	-1	-1	-1	BBB+	A3	BBB+	4.83	4.37
Северсталь 09	\$ 325	24.02.09	8.625	102.33	103.17	102.17	-0.16	-0.37	-0.91	8.44	7.13	255	27	51	86	BB	Ba2	BB-	1.50	1.40
Северсталь 14	\$ 375	15.01.09	9.250	108.00	109.50	108.26	-0.45	-0.53	-1.02	8.54	7.65	302	23	40	52	BB	Ba2	BB-	5.30	4.92
Сибнефть 09	\$ 500	15.01.09	10.750	106.25	106.56	106.08	0.03	-0.16	-0.70	10.13	6.32	174	14	34	61	BB+	Ba1	-	1.43	1.34
Система 08	\$ 350	14.04.08	10.250	101.89	102.51	102.06	-0.06	-0.28	-0.66	10.04	7.17	218	17	42	56	-	-	-	0.71	0.66
Система 11	\$ 350	28.01.11	8.875	103.00	105.00	103.00	-1.56	-1.72	-2.03	8.62	7.88	315	52	70	85	-	-	-	3.21	2.98
Транснефть 14	\$ 1 300	02.03.09	5.670	95.25	95.97	100.85	0.14	0.21	0.18	5.62	7.24	225	-11	-22	-37	BBB+	A2	-	0.73	0.68

Источники: REUTERS

ЭМИТЕНТЫ	ОБЪЁМ		ЦЕНА				Изменение, %			ДОХОДНОСТЬ,%			Изменение, б.п.			РЕЙТИНГ			ДЮРАЦИЯ	
	Объем, млн.	Погашение	Купон,%	Покупка	Продажа	Закрытие	день	неделю	месяц	Текущая	К погаш.	Спред к benchmark	день	неделя	Месяц	S&P	Moody's	Fitch	Дюр. лет.	Мод. дюр
<b>Еврооблигации финансового сектора</b>																				
Абсолют 09	\$ 200	07.04.09	8.750	102.00	102.60	102.00	0.00	-0.15	-0.6	8.58	7.45	287	16	36	63	-	Ba3	B	1.62	1.51
АК БАРС 08	\$ 175	27.10.08	8.000	100.37	100.64	100.22	-0.15	-0.02	-0.3	7.98	7.79	281	-12	-11	18	-	Ba2	BB-	1.23	1.14
Альфа-Банк 08	\$ 250	02.07.08	7.750	100.58	100.98	100.32	-0.26	-0.39	-0.5	7.73	7.37	239	38	50	40	BB	Ba1	BB-	0.94	0.87
Альфа-Банк 15	\$ 225	09.12.15	8.625	100.98	101.61	99.33	-0.72	-1.09	-1.5	8.68	0.00	0	-1	-1	-1	BB	Ba1	BB-	0.00	0.00
Альфа-Банк, 09	\$ 400	10.10.09	7.875	99.98	100.79	99.55	-0.43	-0.83	-1.1	7.91	8.09	351	37	69	88	BB	Ba1	BB-	2.09	1.94
Альфа-Банк, Каз-н 17	\$ 300	22.02.17	8.635	98.75	99.75	98.00	-0.76	-1.01	-1.6	8.81	8.95	414	21	38	53	-	-	-	6.71	6.16
Банк Москвы 13	\$ 500	13.05.13	7.335	101.76	102.27	101.41	-0.34	-0.52	-1.4	7.23	7.03	240	22	41	63	-	Baa2	BBB	4.92	4.60
Банк Москвы 15	\$ 300	25.11.15	7.500	101.91	102.50	101.18	-0.32	-0.46	-0.6	7.41	7.08	253	27	45	57	-	Baa2	BBB	3.07	2.87
Банк Москвы, 09	\$ 250	28.09.09	8.000	103.87	104.35	103.29	-0.09	-0.16	-0.4	7.75	6.33	175	19	33	44	-	Baa2	BBB	2.04	1.92
Банк Москвы, 09	5000 rub	25.11.09	7.250	100.00	0.00	100.00	0.00	0.00	-1.5	7.25	7.23	129	-1	-1	83	-	Baa2	BBB	2.25	2.10
Банк Москвы, 10	\$ 300	26.11.10	7.375	102.31	102.91	102.15	-0.16	-0.55	-1.0	7.22	6.63	208	22	48	70	-	Baa2	BBB	3.07	2.88
БИН Банк 09	\$ 200	18.05.09	9.500	97.00	98.00	100.22	-0.15	-0.02	-0.3	9.48	7.79	281	-12	-11	18	-	-	-	1.23	1.14
ВТБ 08	\$ 550	11.12.08	6.875	101.00	101.50	101.07	-0.07	-0.10	-0.2	6.80	6.04	146	21	34	45	BBB+	Baa2	BBB+	1.35	1.28
ВТБ 11	\$ 450	12.10.11	7.500	105.11	105.47	104.67	-0.25	-0.24	-0.4	7.17	6.21	158	21	36	41	BBB+	Baa2	BBB+	3.73	3.51
ВТБ 15	\$ 750	04.02.15	6.315	100.38	101.00	100.00	-0.38	-1.16	-0.7	6.32	6.31	175	33	81	69	BBB+	Baa2	BBB+	2.36	2.22
ВТБ 35	\$ 1000	30.06.35	6.250	98.50	99.00	98.50	-0.16	-0.32	-0.8	6.35	6.49	158	1	16	30	BBB+	Baa2	BBB+	6.52	6.12
Газпромбанк 08	\$ 1050	30.10.08	7.250	101.80	101.98	101.22	-0.03	-0.22	-0.3	7.16	6.21	123	-22	4	7	BBB-	Baa2	-	1.24	1.16
Газпромбанк 11	\$ 300	15.06.11	7.970	104.66	105.24	104.20	-0.44	-0.88	-1.0	7.65	6.70	203	29	56	65	BBB-	Baa2	-	3.34	3.13
Газпромбанк 15	\$ 1000	23.09.15	6.500	95.00	96.00	95.19	-1.12	-1.90	-2.6	6.83	7.29	249	27	53	70	BBB-	Baa2	-	6.48	6.04
МБФР 08	\$ 150	03.03.08	8.625	100.65	101.06	100.60	-0.05	-0.06	-0.1	8.57	7.55	254	18	17	7	-	B1	B+	0.59	0.55
МКБ, 09	\$ 100	21.10.09	9.500	100.50	101.50	100.20	-0.30	-0.55	-0.3	9.48	10.05	547	31	56	49	-	B1	B-	2.10	1.91
Моснарбанк 08	\$ 150	30.06.08	4.375	98.57	98.79	98.45	-0.12	-0.10	-0.1	4.44	6.14	116	21	23	19	-	Ba3	B	0.93	0.88
НОМОС 09	\$ 150	12.05.09	8.250	99.72	100.30	99.46	-0.26	-0.41	-0.8	8.29	8.45	387	32	54	81	-	Ba3	B+	1.63	1.50
НОМОС 10	\$ 125	02.02.10	8.188	98.83	99.42	98.57	-0.26	-0.49	-1.1	8.31	8.83	424	27	50	94	-	Ba3	B+	2.32	2.13
НОМОС 16	\$ 200	20.10.16	9.750	100.82	101.35	100.69	-0.13	-0.06	-1.6	9.68	9.63	483	11	23	53	-	Ba3	B+	6.42	5.86
Петрокоммерц 09	\$ 225	23.03.09	8.000	99.77	100.09	98.93	-0.04	-0.14	-0.6	8.09	8.70	412	19	38	75	B+	Ba3	-	1.60	1.47
Промсвязьбанк 10	\$ 200	04.10.10	8.500	99.48	100.24	99.30	-0.18	-0.75	-1.3	8.56	8.75	419	24	58	84	B+	Ba3	B+	2.90	2.66
Промстройбанк 15	\$ 400	29.09.15	6.200	98.25	99.00	98.50	-0.14	-0.17	-0.6	6.29	6.44	163	11	24	38	-	Baa2	BBB	6.59	6.19
Ренессанс Капитал 08	\$ 100	31.10.08	8.000	100.13	100.31	100.13	0.00	0.00	0.0	7.99	7.90	318	-1	-1	-1	B+	Ba3	BB-	1.45	1.34
Росбанк, 09	\$ 225	24.09.09	9.750	104.32	104.81	103.25	-0.48	-0.61	0.3	9.44	7.45	294	51	69	3	B+	Ba2	B+	1.50	1.40
РосБР 08	\$ 170	11.08.08	6.500	100.26	100.56	100.21	-0.05	-0.06	0.0	6.49	6.28	130	13	14	-9	BBB+	Baa2	-	1.02	0.96
Россельхозбанк 11	\$ 350	29.11.10	6.875	101.88	102.39	101.66	-0.22	-0.26	-0.4	6.76	6.31	175	24	39	48	-	Baa2	BBB+	3.10	2.91
Россельхозбанк 13	\$ 700	16.05.13	7.175	103.75	104.00	103.40	-0.36	-0.58	-0.6	6.94	6.46	183	22	42	46	-	Baa2	BBB+	4.95	4.65
Русс. Станд 07	\$ 300	28.09.07	7.800	100.03	100.20	99.77	0.00	-0.21	-0.3	7.82	9.01	414	24	143	161	BB-	Ba2	BB	0.17	0.16
Русс. Станд 08	\$ 300	21.04.08	8.125	99.49	100.29	99.43	-0.06	-0.39	-1.0	8.17	8.89	389	15	63	133	BB-	Ba2	BB	0.74	0.68
Русс. Станд 10	\$ 500	07.10.10	7.500	94.47	95.33	94.02	-0.48	-1.54	-3.1	7.98	9.71	515	34	87	151	BB-	Ba2	BB	2.95	2.69
Русс. Станд 11	\$ 350	05.05.11	8.625	96.13	97.50	95.75	-0.40	-1.88	-4.2	9.01	9.99	543	29	91	173	BB-	Ba2	BB	3.38	3.07
Русс. Станд 15	\$ 200	16.12.15	8.875	97.32	98.41	96.89	-0.44	-1.32	-3.0	9.16	9.98	542	32	78	145	BB-	Ba2	BB	3.10	2.82
Сбербанк 11	\$ 750	14.11.11	5.930	99.30	99.80	99.26	-0.04	-0.06	-0.3	5.97	6.13	150	16	32	42	-	Baa2	BBB+	3.92	3.69
Сбербанк 13	\$ 500	15.05.13	6.480	100.89	101.39	100.00	-0.99	-0.99	-2.0	6.48	7.12	238	55	59	117	-	Baa2	BBB+	2.08	1.94
Сбербанк 15	\$ 1000	11.02.15	6.230	100.28	100.67	99.67	-0.12	-0.33	-0.5	6.25	0.00	0	-1	-1	-1	-	Baa2	BBB+	0.00	0.00
Сибкадембанк 08	\$ 175	19.05.08	9.750	101.42	101.58	101.65	-0.05	-0.15	-0.3	9.59	7.57	258	15	22	13	-	Ba3	B	0.81	0.75
Сибкадембанк 09	\$ 351	12.05.09	9.000	100.90	101.32	100.63	-0.27	-0.33	-0.8	8.94	8.58	400	31	46	77	-	Ba3	B	1.73	1.59
СПб Банк, 09	\$ 125	25.11.09	9.501	100.25	101.11	100.25	0.00	0.07	-0.8	9.48	9.37	479	16	24	69	-	Ba3	B	2.20	2.01
Финансбанк 08	\$ 250	12.12.08	7.900	100.00	100.63	99.88	-0.12	-0.25	-1.0	7.91	7.98	340	25	48	104	-	Ba1	-	1.36	1.26
ХКБ Банк 08-1	\$ 150	04.02.08	9.125	99.93	100.75	99.89	-0.04	-0.28	-0.5	9.14	9.35	436	20	69	93	B+	Ba3	-	0.51	0.47
ХКБ Банк 08-2	\$ 275	30.06.08	8.625	99.55	100.33	99.15	-0.40	-0.79	-1.0	8.70	9.60	462	55	100	106	B+	Ba3	-	0.94	0.86

Источники: REUTERS

ЭМИТЕНТЫ	ОБЪЁМ			ЦЕНА			Изменение, %			ДОХОДНОСТЬ,%		Изменение, б.п.			РЕЙТИНГ			ДЮРАЦИЯ				
	Объем, млн.	Погашение	Купон,%	Покупка	Продажа	Закрытие	день	неделю	месяц	Текущая	К погаш.	Спрэд к benchmark	день	неделя	Месяц	S&P	Moody's	Fitch	Дюр. лет.	Мод. дюр		
<b>CLN</b>																						
<b>Корпоративный сектор</b>																						
АвтоВАЗ 08	\$	250	20.04.08	8.500	100.74	101.01	100.85	0.14	0.21	0.2	8.43	7.24	225	-11	-22	-37	-	-	-	0.73	0.68	
ЕПК 09	\$	150	24.10.09	9.750	99.25	100.25	99.25	-	-	-	9.82	10.35	544	-1	-1	-1	-	-	-	1.32	1.19	
Иркут 09	\$	125	10.04.09	8.250	101.00	101.42	101.00	-	-	0.5	8.17	7.60	302	16	27	-1	-	-	Ba1	-	1.64	1.52
Миракс Групп 08	\$	100	27.02.08	9.700	100.50	101.38	100.50	-	-	-0.4	9.65	8.77	372	-1	-1	49	-	-	B2	B	0.62	0.57
Открытые инвестиции	\$	150	09.11.07	9.125	100.00	100.50	100.00	-	-	-	9.13	9.12	408	-1	-1	-1	-	-	-	0.53	0.48	
РБК 09	\$	100	07.06.09	9.500	100.13	100.50	100.13	-	-	-	9.49	9.44	485	-1	-1	-1	-	-	-	2.35	2.15	
РМК 08	\$	100	21.12.08	9.250	100.00	100.50	100.00	-	-	-	9.25	9.25	437	-1	-1	-1	-	-	-	1.48	1.35	
Русс Станд Водка 08	\$	85	06.06.08	10.000	100.00	100.63	100.00	-	-	-	10.00	9.97	485	-1	-1	-16	-	-	-	0.87	0.79	
САНОС 09	\$	100	28.05.09	7.950	100.50	101.10	100.50	-	-	-	7.91	7.71	304	-1	-1	-1	-	-	-	2.34	2.18	
Седьмой Континент 07	\$	90	27.09.07	7.250	99.00	100.00	99.00	-	-	-	7.32	8.49	323	-1	-1	-1	-	-	-	0.79	0.73	
СУЭК 08	\$	175	24.10.08	8.625	101.13	101.38	100.44	0.01	-0.58	-0.8	8.59	8.22	324	8	57	59	-	-	-	1.22	1.13	
Татфондбанк 08	\$	90	28.02.08	9.500	99.75	100.00	99.75	-	-	-	9.52	9.85	482	-1	-1	-1	-	-	B2	-	0.68	0.62

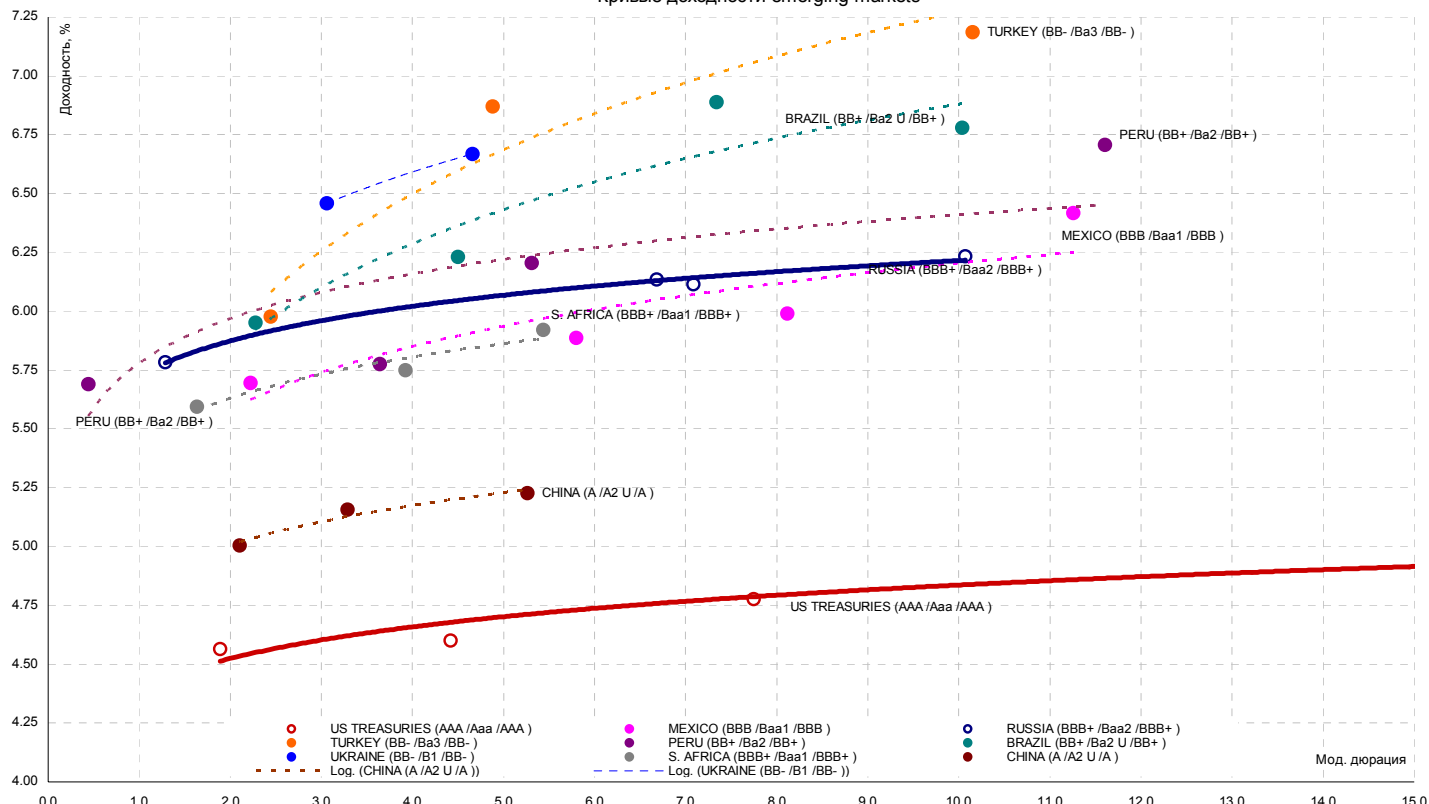
Источники: REUTERS

**ИНДИКАТИВНЫЕ СПРЭДЫ REUTERS**

Годы	AAA	AA+	AA	AA-	A+	A	A-	BBB+	BBB	BBB-	BB+	BB	BB-	B+	B	B-	CCC+
<b>Промышленные предприятия</b>																	
1	15	20	25	30	35	40	45	50	55	70	95	115	140	160	185	205	365
2	31	36	41	45	48	55	60	65	71	87	110	130	165	180	205	220	410
3	39	42	47	51	55	62	67	74	83	102	135	155	200	215	255	295	435
5	48	52	60	64	66	73	80	90	100	121	165	210	225	250	305	330	455
7	53	57	65	70	75	82	91	98	128	148	199	222	245	270	315	355	460
10	63	77	81	86	90	95	101	114	134	161	210	230	250	295	335	375	505
30	70	88	100	105	110	115	126	153	181	211	245	290	310	330	360	440	575
<b>Транспорт</b>																	
1	20	25	30	35	40	45	55	65	75	95	115	140	165	185	200	225	395
2	30	35	40	50	60	70	75	80	90	105	135	160	180	195	215	250	405
3	45	50	55	65	75	85	95	105	115	125	150	185	220	235	245	300	415
5	55	65	70	82	95	110	120	125	132	153	175	235	245	285	305	330	415
7	70	80	90	102	115	126	141	151	163	189	195	260	285	320	330	340	415
10	85	91	100	115	131	150	170	185	191	210	215	275	310	335	340	345	420
30	103	113	123	137	157	172	187	198	218	228	258	305	350	390	415	430	455
<b>Коммунальные услуги (utilities)</b>																	
1	11	12	13	16	19	21	24	26	35	39	211	221	201	236	336	411	501
2	15	16	20	23	25	27	29	37	44	64	286	246	226	281	371	441	571
3	14	19	24	27	33	35	35	37	50	61	266	271	246	386	426	531	676
5	33	38	40	44	51	54	61	81	94	94	206	211	226	301	336	436	636
7	37	47	47	52	63	64	74	92	99	109	156	176	196	221	296	301	421
10	32	41	51	69	70	86	91	102	121	127	191	251	261	266	306	356	436
30	57	68	77	97	101	106	123	141	151	161	206	276	286	296	316	336	536
<b>Финансовый сектор</b>																	
1	12	34	36	38	46	61	64	81	86	91	180	190	200	295	305	315	370
2	16	36	38	44	74	78	80	94	97	99	200	210	220	315	325	335	380
3	20	37	40	46	77	80	84	95	101	105	210	220	230	325	325	345	390
5	33	53	60	71	84	90	93	107	119	128	240	250	260	350	360	370	455
7	56	73	77	83	93	95	103	124	132	146	260	270	280	385	395	405	505
10	74	86	90	93	113	115	122	145	153	170	280	290	300	410	420	430	560
30	90	104	113	116	131	132	137	166	171	182	330	340	350	460	470	480	600
<b>Банки</b>																	
1	13	21	23	24	42	45	49	61	64	71	210	220	230	290	300	310	475
2	15	29	37	38	47	49	53	66	74	79	220	230	240	300	310	320	485
3	26	30	39	40	51	52	57	73	81	83	230	240	250	310	320	330	495
5	35	42	48	52	59	61	66	79	84	89	240	250	260	345	350	360	520
7	50	58	61	65	73	75	78	108	115	121	260	270	280	380	390	400	530
10	62	71	74	75	87	89	92	128	138	146	280	290	300	420	430	440	540
30	86	93	97	103	113	116	118	157	164	168	300	310	320	470	480	490	570

Источники: REUTERS

Кривые доходности emerging markets



Источник: REUTERS

ЭМИТЕНТЫ	ЦЕНА		ИЗМЕНЕНИЕ,%			ДОХОДНОСТЬ,%	ДЮРАЦИЯ	РЕЙТИНГ	
	По закрытию	Последняя котировка	день	неделя	месяц	До погашения	Дюрация	S&P	Moody's
US10YT=RR	97.63	97.86	0.76	1.16	-1.05	4.78	7.93	AAA	Aaa
US30YT=RR	96.59	97.08	0.86	2.05	-1.75	4.94	15.61	AAA	Aaa
EU2YT=RR	100.44	100.44	0.25	0.19	1.18	4.25	1.82	AAA	Aaa
EU10YT=RR	99.63	99.50	0.85	1.43	-1.15	4.31	8.24	AAA	Aaa
MEXGLB26=RR	158.31	156.56	0.00	-0.70	-3.52	6.31	9.89	BBB	Baa1
BRAGLB27=RR	141.63	141.63	1.21	-0.13	-3.51	6.39	10.37	BB+	Ba2 U
TRGLB30=RR	151.88	153.13	-0.94	0.00	-1.45	7.11	10.51	BB-	Ba3
TRGLB10=RR	115.00	115.00	-0.05	-0.11	-1.33	5.98	2.52	BB-	Ba3
ARGGLB30=RR	35.00	35.00	0.00	0.00	0.00	124.79	1.20	B+	B3
RUSGLB30=RR	109.50	109.81	-0.62	-0.29	-2.17	6.09	6.89	BBB+	Baa2
RUSGLB10=RR	103.25	103.06	-0.06	-0.06	-0.48	5.92	1.32	BBB+	Baa2

Источники: REUTERS

EMBI+	СПРЭД		ИНДЕКС			ИЗМЕНЕНИЕ,%	
	Спрэд	Изменение за день	Значение	За день	С начала месяца	С начала года	За 12 месяцев
EMBI+	220	25	402.59	-1.56	-1.73	-1.15	6.60
EMBI+ RUSSIA	125	12	450.92	-0.49	0.26	0.37	6.68
EMBI+ MEXICO	131	20	349.16	-1.15	-1.17	-0.01	6.26
EMBI+ TURKEY	222	19	265.38	-0.71	-0.54	2.61	11.38
EMBI+ BRAZIL	220	38	581.31	-2.39	-2.90	0.19	8.93
EMBI+ VENEZUELA	374	48	542.97	-3.29	-0.99	-11.70	-5.77

Источники: J.P. Morgan Chase, REUTERS

**Аналитический департамент**  
 Тел: +7 495 624 00 80  
 Факс: +7 495 105 80 00 доб. 2822  
[Bank\\_of\\_Moscow\\_Research@mmbank.ru](mailto:Bank_of_Moscow_Research@mmbank.ru)  
[Bank\\_of\\_Moscow\\_FI\\_Research@mmbank.ru](mailto:Bank_of_Moscow_FI_Research@mmbank.ru)

**Директор департамента**

Тремасов Кирилл

[Tremasov\\_KV@mmbank.ru](mailto:Tremasov_KV@mmbank.ru)**Начальник управления анализа рынка акций**

Веденеев Владимир

[Vedeneev\\_VY@mmbank.ru](mailto:Vedeneev_VY@mmbank.ru)**Экономика**

Тремасов Кирилл

[Tremasov\\_KV@mmbank.ru](mailto:Tremasov_KV@mmbank.ru)**Нефть и газ**

Веденеев Владимир

[Vedeneev\\_VY@mmbank.ru](mailto:Vedeneev_VY@mmbank.ru)**Машиностроение/Транспорт**

Лямин Михаил

[Lyamin\\_MY@mmbank.ru](mailto:Lyamin_MY@mmbank.ru)**Телекоммуникации**

Мусяенко Ростислав

[Musienko\\_RI@mmbank.ru](mailto:Musienko_RI@mmbank.ru)**Химия, минеральные удобрения**

Волов Юрий

[Volov\\_YM@mmbank.ru](mailto:Volov_YM@mmbank.ru)**Стратегия**

Тремасов Кирилл

[Tremasov\\_KV@mmbank.ru](mailto:Tremasov_KV@mmbank.ru)

Веденеев Владимир

[Vedeneev\\_VY@mmbank.ru](mailto:Vedeneev_VY@mmbank.ru)**Электроэнергетика**

Скворцов Дмитрий

[Skvortsov\\_DV@mmbank.ru](mailto:Skvortsov_DV@mmbank.ru)**Металлургия**

Скворцов Дмитрий

[Skvortsov\\_DV@mmbank.ru](mailto:Skvortsov_DV@mmbank.ru)**Потребительский сектор**

Мухамеджанова Сабина

[Muhamedzhanova\\_SR@mmbank.ru](mailto:Muhamedzhanova_SR@mmbank.ru)**Отдел анализа рынка облигаций****Стратегия/ кредитный анализ**

Федоров Егор

[Fedorov\\_EY@mmbank.ru](mailto:Fedorov_EY@mmbank.ru)**Стратегия**

Ковалева Наталья

[Kovaleva\\_NY@mmbank.ru](mailto:Kovaleva_NY@mmbank.ru)**Кредитный анализ**

Залеская Анастасия

[Zalenskaya\\_AV@mmbank.ru](mailto:Zalenskaya_AV@mmbank.ru)**Стратегия**

Чупрына Татьяна

[Chupryna\\_TV@mmbank.ru](mailto:Chupryna_TV@mmbank.ru)

Настоящий документ предоставлен исключительно в порядке информации и не является предложением о проведении операций на рынке ценных бумаг, и, в частности, предложением об их покупке или продаже. Настоящий документ содержит информацию, полученную из источников, которые Банк Москвы рассматривает в качестве достоверных. Однако Банк Москвы, его руководство и сотрудники не могут гарантировать абсолютную точность, полноту и достоверность такой информации и не несут ответственности за возможные потери клиента в связи с ее использованием. Оценки и мнения, представленные в настоящем документе, основаны исключительно на заключениях аналитиков Банка в отношении анализируемых ценных бумаг и эмитентов. Вознаграждение аналитиков не связано и не зависит от содержания аналитических обзоров, которые они готовят, или от существа даваемых ими рекомендаций.

Банк Москвы, его руководство и сотрудники не несут ответственности за инвестиционные решения клиента, основанные на информации, содержащейся в настоящем документе. Банк Москвы, его руководство и сотрудники не несут ответственности в связи с прямыми или косвенными потерями и/или ущербом, возникшим в результате использования клиентом информации или какой-либо ее части при совершении операций с ценными бумагами. Банк Москвы не берет на себя обязательства регулярно обновлять информацию, которая содержится в настоящем документе или исправлять возможные неточности. Сделки, совершенные в прошлом и упомянутые в настоящем документе, не всегда являются индикативными для определения результатов будущих сделок. На стоимость, цену или величину дохода по ценным бумагам или производным инструментам, упомянутым в настоящем документе, могут оказывать неблагоприятное воздействие колебания обменных курсов валют. Инвестирование в российские ценные бумаги несет значительный риск, в связи с чем клиенту необходимо проводить собственный анализ рынка и исследование надежности российских эмитентов до совершения сделок.

Настоящий документ не может быть воспроизведен, полностью или частично, с него нельзя делать копии, выдержки из него не могут использоваться для каких-либо публикаций без предварительного письменного разрешения Банка Москвы. Банк Москвы не несет ответственности за несанкционированные действия третьих лиц, связанные с распространением настоящего документа или любой его части.